

股票代碼：5434

崇越科技股份有限公司及子公司
合併財務報告暨會計師核閱報告
民國一十二年及一十一年第一季

公司地址：台北市內湖區堤頂大道二段483號6樓
電話：02-87978020

目 錄

項 目	頁 次
一、封 面	1
二、目 錄	2
三、會計師核閱報告書	3
四、合併資產負債表	4
五、合併綜合損益表	5
六、合併權益變動表	6
七、合併現金流量表	7
八、合併財務報告附註	
(一)公司沿革	8
(二)通過財務報告之日期及程序	8
(三)新發布及修訂準則及解釋之適用	8~9
(四)重大會計政策之彙總說明	9~12
(五)重大會計判斷、估計及假設不確定性之主要來源	12
(六)重要會計項目之說明	12~39
(七)關係人交易	39~41
(八)質押之資產	41
(九)重大或有負債及未認列之合約承諾	42
(十)重大之災害損失	42
(十一)重大之期後事項	42
(十二)其 他	42
(十三)附註揭露事項	
1.重大交易事項相關資訊	43、72~76
2.轉投資事業相關資訊	43、77
3.大陸投資資訊	43、78
4.主要股東資訊	43、78
(十四)部門資訊	43~44



安侯建業聯合會計師事務所

KPMG

台北市110615信義路5段7號68樓(台北101大樓)
68F., TAIPEI 101 TOWER, No. 7, Sec. 5,
Xinyi Road, Taipei City 110615, Taiwan (R.O.C.)

電話 Tel + 886 2 8101 6666
傳真 Fax + 886 2 8101 6667
網址 Web kpmg.com/tw

會計師核閱報告

崇越科技股份有限公司董事會 公鑒：

前言

崇越科技股份有限公司及其子公司民國一一二年及一一一年三月三十一日之合併資產負債表，暨民國一一二年及一一一年一月一日至三月三十一日之合併綜合損益表、合併權益變動表及合併現金流量表，以及合併財務報告附註(包括重大會計政策彙總)，業經本會計師核閱竣事。依證券發行人財務報告編製準則及金融監督管理委員會認可並發布生效之國際會計準則第三十四號「期中財務報導」編製允當表達之合併財務報告係管理階層之責任，本會計師之責任係依據核閱結果對合併財務報告作成結論。

範圍

除保留結論之基礎段所述者外，本會計師係依照核閱準則2410號「財務報表之核閱」執行核閱工作。核閱合併財務報告時所執行之程序包括查詢(主要向負責財務與會計事務之人員查詢)、分析性程序及其他核閱程序。核閱工作之範圍明顯小於查核工作之範圍，因此本會計師可能無法察覺所有可藉由查核工作辨認之重大事項，故無法表示查核意見。

保留結論之基礎

如合併財務報告附註四(二)所述，列入上開合併財務報告之部份非重要子公司，係依該等被投資公司同期間未經會計師核閱之財務報告為依據，民國一一二年及一一一年三月三十一日之資產總額分別為2,192,745千元及1,841,819千元，分別占合併資產總額之7.46%及6.84%；負債總額分別為812,109千元及701,157千元，分別占合併負債總額之4.71%及4.40%；民國一一二年及一一一年一月一日至三月三十一日之綜合損益分別為55,628千元及93,892千元，分別占合併綜合損益之8.02%及12.89%。

除上段所述者外，如合併財務報告附註六(七)所述，崇越科技股份有限公司及其子公司民國一一二年及一一一年三月三十一日採用權益法之投資分別為2,055,897千元及1,778,547千元，暨民國一一二年及一一一年一月一日至三月三十一日採用權益法之關聯企業及合資損益之份額分別為138,557千元及134,144千元，係依該等被投資公司同期間未經會計師核閱之財務報告為依據。

保留結論

依本會計師核閱結果，除保留結論之基礎段所述該等被投資公司財務報告倘經會計師核閱，對合併財務報告可能有所調整之影響外，並未發現上開合併財務報告在所有重大方面有未依照證券發行人財務報告編製準則及金融監督管理委員會認可並發布生效之國際會計準則第三十四號「期中財務報導」編製，致無法允當表達崇越科技股份有限公司及其子公司民國一十二年及一一一年三月三十一日之合併財務狀況，暨民國一十二年及一一一年一月一日至三月三十一日之合併財務績效及合併現金流量之情事。

安侯建業聯合會計師事務所

會計師：

鄧 惠 經



簡 思 娟



證券主管機關：金管證審字第1010004977號
核准簽證文號：金管證審字第1070304941號
民國一一二年五月五日

民國一十二年及一十一年三月三十一日止三個月經核閱，未依審計準則查核
崇越科技股份有限公司及子公司

合併資產負債表

民國一十二年三月三十一日 一十一年十二月三十一日及三月三十一日

單位：新台幣千元

	112.3.31		111.12.31		111.3.31			112.3.31		111.12.31		111.3.31	
	金額	%	金額	%	金額	%		金額	%	金額	%	金額	%
資 產							負債及權益						
流動資產：							流動負債：						
1100 現金及約當現金(附註六(一))	\$ 3,692,528	13	4,299,523	14	3,650,293	14	2100 短期借款(附註六(十三))	\$ 1,485,690	5	755,033	3	1,395,900	5
1110 透過損益按公允價值衡量之金融資產—流動							2130 合約負債—流動(附註六(二十二))	1,619,403	6	1,787,806	6	989,805	4
(附註六(二))	229,639	1	190,096	1	272,544	1	2170 應付票據及帳款	4,979,889	17	6,431,358	22	5,643,013	21
1140 合約資產—流動(附註(二十二))	1,639,004	5	1,671,753	6	1,586,600	6	2180 應付帳款—關係人(附註七)	2,423,081	8	2,774,334	9	2,722,559	10
1170 應收票據及帳款淨額(附註六(四))	7,123,583	24	7,055,323	24	7,252,962	27	2200 應付費用及其他應付款	994,779	4	1,267,044	4	819,526	3
1180 應收票據及帳款—關係人淨額							2216 應付股利	1,816,996	6	-	-	1,598,956	6
(附註六(四)及七)	103,244	-	109,068	-	106,442	-	2230 本期所得稅負債	763,253	3	640,528	2	480,155	2
1476 其他金融資產—流動(附註六(五)、六(十二)及八)	1,119,980	4	1,160,482	4	1,289,367	5	2250 負債準備—流動(附註六(十六))	419,571	1	181,371	1	182,743	1
1300 存貨(附註六(五))	4,869,117	17	5,291,287	17	3,723,578	14	2280 租賃負債—流動(附註六(十五))	136,714	1	134,708	1	100,927	-
1479 其他流動資產—其他	623,421	2	814,462	3	563,196	2	2320 一年內到期長期負債(附註六(十四))	80,541	-	79,701	-	80,866	-
	<u>19,400,516</u>	<u>66</u>	<u>20,591,994</u>	<u>69</u>	<u>18,444,982</u>	<u>69</u>	2365 退款負債—流動	12,455	-	14,372	-	60,797	-
							2399 其他流動負債—其他	70,951	-	82,336	-	61,986	-
非流動資產：								<u>14,803,323</u>	<u>51</u>	<u>14,148,591</u>	<u>48</u>	<u>14,137,233</u>	<u>52</u>
1510 透過損益按公允價值衡量之金融資產—非流動(附註六(二))	695,904	2	586,921	2	364,289	1	非流動負債：						
1517 透過其他綜合損益按公允價值衡量之金融資產—非流動(附註六(三))	1,283,227	4	1,338,861	5	1,443,532	5	2540 銀行長期借款(附註六(十四))	1,305,248	5	1,315,193	4	750,939	3
1550 採用權益法之投資(附註六(六))	2,055,897	7	2,177,225	7	1,778,547	6	2580 租賃負債—非流動(附註六(十五))	367,173	1	397,578	1	369,245	1
1600 不動產、廠房及設備(附註六(八))	3,632,247	12	3,644,002	12	3,467,090	13	2670 遞延所得稅負債及其他	620,148	2	616,736	2	489,188	2
1755 使用權資產(附註六(九))	504,729	2	531,692	2	468,390	2	2640 淨確定福利負債—非流動(附註六(十八))	131,328	-	131,178	-	172,867	1
1760 投資性不動產淨額(附註六(十)及八)	138,351	1	139,591	-	172,920	1		<u>2,423,897</u>	<u>8</u>	<u>2,460,685</u>	<u>7</u>	<u>1,782,239</u>	<u>7</u>
1780 無形資產(附註六(十一))	450,842	2	468,083	2	503,005	2		<u>17,227,220</u>	<u>59</u>	<u>16,609,276</u>	<u>55</u>	<u>15,919,472</u>	<u>59</u>
1840 遞延所得稅資產	57,060	-	58,699	-	74,050	-	負債總計						
1900 其他非流動資產(附註六(十二)及八)	1,155,082	4	343,207	1	210,990	1	歸屬於母公司業主之權益(附註六(二十))：						
	<u>9,973,339</u>	<u>34</u>	<u>9,288,281</u>	<u>31</u>	<u>8,482,813</u>	<u>31</u>	3100 股本	1,816,996	6	1,816,996	6	1,816,996	7
資產總計	<u>\$ 29,373,855</u>	<u>100</u>	<u>29,880,275</u>	<u>100</u>	<u>26,927,795</u>	<u>100</u>	3200 資本公積	1,615,084	5	2,343,848	8	2,345,202	9
							3300 保留盈餘	7,666,740	26	8,041,653	27	5,665,635	21
							3400 其他權益	731,586	3	757,147	3	880,074	3
								<u>11,830,406</u>	<u>40</u>	<u>12,959,644</u>	<u>44</u>	<u>10,707,907</u>	<u>40</u>
							3610 非控制權益	316,229	1	311,355	1	300,416	1
								<u>12,146,635</u>	<u>41</u>	<u>13,270,999</u>	<u>45</u>	<u>11,008,323</u>	<u>41</u>
							負債及權益總計	<u>\$ 29,373,855</u>	<u>100</u>	<u>29,880,275</u>	<u>100</u>	<u>26,927,795</u>	<u>100</u>

(請詳閱後附合併財務報告附註)

董事長：潘重良



經理人：曾海華 李正榮



會計主管：李秀霞




僅經核閱，未依審計準則查核
崇越科技股份有限公司及子公司
合併綜合損益表

民國一二年及一二年一月一日至三月三十一日

單位：新台幣千元

	112年1月至3月		111年1月至3月	
	金額	%	金額	%
營業收入(附註六(二十二)及七)：				
4110 銷貨收入	\$ 10,094,882	81	10,541,967	84
4520 工程收入	1,790,216	14	1,444,887	11
4800 其他營業收入	607,247	5	595,723	5
營業收入淨額	<u>12,492,345</u>	<u>100</u>	<u>12,582,577</u>	<u>100</u>
營業成本(附註六(五)、六(十八)、六(二十三)、七及十二)：				
5110 銷貨成本	9,034,236	72	9,399,463	74
5500 營建工程成本	1,669,680	14	1,490,825	12
5800 其他營業成本	287,685	2	230,812	2
	<u>10,991,601</u>	<u>88</u>	<u>11,121,100</u>	<u>88</u>
5910 減：未實現銷貨損益	470	-	(73)	-
營業毛利	<u>1,500,274</u>	<u>12</u>	<u>1,461,550</u>	<u>12</u>
營業費用(附註六(四)、六(十八)、六(二十三)、七及十二)：				
6100 推銷費用	382,868	3	344,935	3
6200 管理費用	359,088	3	378,100	3
6300 研究發展費用	46,574	-	24,095	-
營業費用合計	<u>788,530</u>	<u>6</u>	<u>747,130</u>	<u>6</u>
營業淨利	<u>711,744</u>	<u>6</u>	<u>714,420</u>	<u>6</u>
營業外收入及支出：				
7100 利息收入	19,308	-	8,375	-
7010 其他收入(附註六(二)、六(三)、六(十七)及六(二十四))	10,099	-	17,744	-
7020 其他利益及損失(附註六(二)、六(六)、六(十七)及六(二十四))	89,225	1	50,065	-
7050 財務成本(附註六(十五))	(18,416)	-	(8,454)	-
7060 採用權益法認列之關聯企業及合資損益之份額(附註六(六))	138,557	1	134,144	1
	<u>238,773</u>	<u>2</u>	<u>201,874</u>	<u>1</u>
稅前淨利	950,517	8	916,294	7
7950 減：所得稅費用(附註六(十九))	206,773	2	238,040	2
本期淨利	<u>743,744</u>	<u>6</u>	<u>678,254</u>	<u>5</u>
8300 其他綜合損益：				
8310 不重分類至損益之項目				
8316 透過其他綜合損益按公允價值衡量之權益工具投資未實現評價損益	(55,634)	-	(34,334)	-
8349 減：與不重分類之項目相關之所得稅(附註六(十九))	-	-	-	-
	<u>(55,634)</u>	<u>-</u>	<u>(34,334)</u>	<u>-</u>
8360 後續可能重分類至損益之項目				
8361 國外營運機構財務報表換算之兌換差額	7,567	-	105,974	1
8399 減：與可能重分類之項目相關之所得稅(附註六(十九))	1,645	-	21,263	-
後續可能重分類至損益之項目合計	<u>5,922</u>	<u>-</u>	<u>84,711</u>	<u>1</u>
8300 本期其他綜合損益	<u>(49,712)</u>	<u>-</u>	<u>50,377</u>	<u>1</u>
本期綜合損益總額	<u>\$ 694,032</u>	<u>6</u>	<u>\$ 728,631</u>	<u>6</u>
本期淨利歸屬於：				
8610 母公司業主	\$ 739,934	6	659,914	5
8620 非控制權益	3,810	-	18,340	-
	<u>\$ 743,744</u>	<u>6</u>	<u>\$ 678,254</u>	<u>5</u>
綜合損益總額歸屬於：				
母公司業主	\$ 690,198	6	710,291	6
非控制權益	3,834	-	18,340	-
	<u>\$ 694,032</u>	<u>6</u>	<u>\$ 728,631</u>	<u>6</u>
基本每股盈餘(元)(附註六(二十一))				
9750 基本每股盈餘(單位：新台幣元)	\$ 4.07		\$ 3.63	
稀釋每股盈餘(元)(附註六(二十一))				
9850 稀釋每股盈餘(單位：新台幣元)	\$ 4.03		\$ 3.61	



(請詳閱後附合併財務報告附註)

董事長：潘重良



經理人：曾海華 李正榮

~5~

會計主管：李秀霞



僅經核閱，未依審計準則查核
崇越科技股份有限公司及子公司
合併權益變動表

民國一二年及一一年一月一日至三月三十一日

單位：新台幣千元

	歸屬於母公司業主之權益					其他權益項目			歸屬於母 公司業主 權益總計	非控制 權益	權益總額
	普通股 股本	資本公積	保留盈餘		國外營運機 構財務報表 換算之兌換 差額	透過其他綜合損 益按公允價值衡 量之金融資產 未實現損益					
			法定盈 餘公積	未分配 盈餘		合計	合計				
民國一一年一月一日餘額	\$ 1,816,996	2,345,202	1,643,582	4,961,095	6,604,677	(127,797)	957,494	829,697	11,596,572	282,076	11,878,648
本期淨利	-	-	-	659,914	659,914	-	-	-	659,914	18,340	678,254
本期其他綜合損益	-	-	-	-	-	84,711	(34,334)	50,377	50,377	-	50,377
本期綜合損益總額	-	-	-	659,914	659,914	84,711	(34,334)	50,377	710,291	18,340	728,631
盈餘指撥及分配：											
普通股現金股利	-	-	-	(1,598,956)	(1,598,956)	-	-	-	(1,598,956)	-	(1,598,956)
民國一一年三月三十一日餘額	\$ 1,816,996	2,345,202	1,643,582	4,022,053	5,665,635	(43,086)	923,160	880,074	10,707,907	300,416	11,008,323
民國一二年一月一日餘額	\$ 1,816,996	2,343,848	1,872,728	6,168,925	8,041,653	(47,734)	804,881	757,147	12,959,644	311,355	13,270,999
本期淨利	-	-	-	739,934	739,934	-	-	-	739,934	3,810	743,744
本期其他綜合損益	-	-	-	-	-	5,898	(55,634)	(49,736)	(49,736)	24	(49,712)
本期綜合損益總額	-	-	-	739,934	739,934	5,898	(55,634)	(49,736)	690,198	3,834	694,032
盈餘指撥及分配：											
普通股現金股利	-	-	-	(1,090,198)	(1,090,198)	-	-	-	(1,090,198)	-	(1,090,198)
其他資本公積變動：											
資本公積配發現金股利	-	(726,798)	-	-	-	-	-	-	(726,798)	-	(726,798)
對子公司所有權權益變動	-	(1,966)	-	(474)	(474)	-	-	-	(2,440)	-	(2,440)
非控制權益變動數	-	-	-	-	-	-	-	-	-	1,040	1,040
處分透過其他綜合損益按公允價值衡量之權益工具	-	-	-	(24,175)	(24,175)	-	24,175	24,175	-	-	-
民國一二年三月三十一日餘額	\$ 1,816,996	1,615,084	1,872,728	5,794,012	7,666,740	(41,836)	773,422	731,586	11,830,406	316,229	12,146,635


董事長：潘重良



經理人：曾海華 李正榮

(請詳閱後附合併財務報告內容)

~6~



會計主管：李秀霞




僅經核閱，未依審計準則查核
崇越科技股份有限公司及其子公司
合併現金流量表

民國一十二年及一十一年一月一日至三月三十一日

單位：新台幣千元

	112年1月至3月	111年1月至3月
營業活動之現金流量：		
本期稅前淨利	\$ 950,517	916,294
調整項目：		
收益費損項目		
折舊費用	100,452	93,794
攤銷費用	18,929	17,597
預期信用減損損失(利益)	(37,060)	11,665
透過損益按公允價值衡量金融資產及負債之淨利益	(109,526)	(21,955)
利息費用	18,416	8,454
利息收入	(19,308)	(8,375)
採用權益法認列之關聯企業利益之份額	(138,557)	(134,144)
處分不動產、廠房及設備損失淨額	16,948	17,634
處分使用權資產損失(利益)	165	(1,327)
其他	557	(73)
收益費損項目合計	(148,984)	(16,730)
與營業活動相關之資產/負債變動數：		
與營業活動相關之資產之淨變動：		
合約資產減少(增加)	32,749	(667,914)
應收票據及帳款增加	(25,755)	(313,480)
存貨減少(增加)	422,170	(387,160)
透過損益按公允價值衡量之金融資產增加	(39,000)	(20,198)
其他流動資產減少(增加)	191,041	(154,125)
其他金融資產減少(增加)	28,386	(14,455)
與營業活動相關之資產之淨變動合計	609,591	(1,557,332)
與營業活動相關之負債之淨變動：		
合約負債(減少)增加	(168,403)	210,720
應付票據及帳款(減少)增加	(1,802,722)	756,253
應付費用及其他應付款減少	(272,930)	(120,053)
負債準備增加	238,200	116,393
退款負債(減少)增加	(1,917)	44,753
其他流動負債減少	(11,385)	(25,029)
其他增加(減少)	150	(4,087)
與營業活動相關之負債之淨變動合計	(2,019,007)	978,950
與營業活動相關之資產及負債之淨變動合計	(1,409,416)	(578,382)
調整項目合計	(1,558,400)	(595,112)
營運產生之現金(流出)流入	(607,883)	321,182
收取之利息	20,291	8,208
收取之股利	260,000	-
支付之利息	(17,936)	(8,205)
支付之所得稅	(84,025)	(121,279)
營業活動之淨現金(流出)流入	(429,553)	199,906
投資活動之現金流量：		
取得透過其他綜合損益按公允價值衡量之金融資產	-	(250,000)
取得不動產、廠房及設備	(68,543)	(38,702)
處分不動產、廠房及設備	1,760	112
預付土地及建築物款增加	(810,000)	-
存出保證金增加	(3,467)	(22,837)
取得無形資產	(1,640)	(4,284)
其他非流動資產減少	1,032	-
受限制資產減少	11,693	18,904
投資活動之淨現金流出	(869,165)	(296,807)
籌資活動之現金流量：		
短期借款增加(減少)	730,657	(56,882)
舉借長期借款	10,770	-
償還長期借款	(19,875)	(18,860)
存入保證金增加	2,914	2,599
租賃本金償還	(38,867)	(28,545)
非控制權益變動	(1,400)	-
籌資活動之淨現金流入(流出)	684,199	(101,688)
匯率變動對現金及約當現金之影響	7,524	97,318
本期現金及約當現金增加(減少)數	(606,995)	(101,271)
期初現金及約當現金餘額	4,299,523	3,751,564
期末現金及約當現金餘額	\$ 3,692,528	3,650,293



(請詳閱後附合併財務報告附註)

董事長：潘重良



經理人：曾海華 李正榮

~7~

會計主管：李秀霞



僅經核閱，未依審計準則查核
崇越科技股份有限公司及子公司
合併財務報告附註

民國一十二年及一十一年第一季

(除另有註明者外，所有金額均以新台幣千元為單位)

一、公司沿革

崇越科技股份有限公司(以下稱「本公司」)於民國七十九年二月十七日奉經濟部核准設立，註冊地址為台北市內湖區堤頂大道二段483號6樓。本公司及本公司之子公司(以下併稱「合併公司」)主要營業項目為各類產品之進出口、買賣及代理業務，產品包括(1)電子、電氣、機械等相關產品(2)高科技產品(如積體電路、光電元件、封裝材料及電子元件等)之製造技術與設備(3)純水、廢水、水回收管道系統設備之規劃、設計、安裝(4)太陽能相關材料銷售、太陽能系統工程整合服務及經營太陽能電站(5)水產品批發業及對外漁業合作及(6)觀光工廠經營、餐飲及食品零售買賣(7)廢棄物清除業務(8)環境工程規劃、評估、設計、監造、監測等(9)運動中心運營及提供運動訓練等課程。部門別業務資訊請詳附註十四。

二、通過財務報告之日期及程序

本合併財務報告已於民國一十二年五月五日經提報董事會後發布。

三、新發布及修訂準則及解釋之適用

(一)已採用金融監督管理委員會認可之新發布及修訂後準則及解釋之影響

合併公司自民國一十二年一月一日起開始適用下列新修正之國際財務報導準則，且對合併財務報告未造成重大影響。

- 國際會計準則第一號之修正「會計政策之揭露」
- 國際會計準則第八號之修正「會計估計值之定義」
- 國際會計準則第十二號之修正「與單一交易所產生之資產及負債有關之遞延所得稅」

崇越科技股份有限公司及子公司合併財務報告附註(續)

(二)金管會尚未認可之新發布及修訂準則及解釋

國際會計準則理事會已發布及修正但尚未經金管會認可之準則及解釋，對合併公司可能攸關者如下：

<u>新發布或修訂準則</u>	<u>主要修訂內容</u>	<u>理事會發布之 生效日</u>
國際會計準則第1號之修正 「將負債分類為流動或非 流動」	現行IAS 1規定，企業未具無條件將清償期限遞延至報導期間後至少十二個月之權利之負債應分類為流動。修正條文刪除該權利應為無條件的規定，改為規定該權利須於報導期間結束日存在且須具有實質。 修正條文闡明，企業應如何對以發行其本身之權益工具而清償之負債進行分類(如可轉換公司債)。	2024年1月1日

合併公司現正持續評估上述準則及解釋對合併公司財務狀況與經營結果之影響，相關影響待評估完成時予以揭露。

合併公司預期下列其他尚未認可之新發布及修正準則不致對合併財務報告造成重大影響。

- 國際財務報導準則第十號及國際會計準則第二十八號之修正「投資者與其關聯企業或合資間之資產出售或投入」
- 國際財務報導準則第十七號「保險合約」及國際財務報導準則第十七號之修正
- 國際會計準則第一號之修正「具合約條款之非流動負債」
- 國際財務報導準則第十七號之修正「初次適用IFRS 17及IFRS 9比較資訊」
- 國際財務報導準則第十六號之修正「售後租回交易之規定」

四、重大會計政策之彙總說明

(一)遵循聲明

本合併財務報告係依照證券發行人財務報告編製準則(以下簡稱「編製準則」)及金管會認可並發布生效之國際會計準則第三十四號「期中財務報導」編製。本合併財務報告未包括依照金管會認可並發布生效之國際財務報導準則、國際會計準則、解釋及解釋公告(以下簡稱「金管會認可之國際財務報導準則」)所編製之整份年度合併財務報告應揭露之全部必要資訊。

除下列所述外，本合併財務報告所採用之重大會計政策與民國一一一年度合併財務報告相同，相關資訊請參閱民國一一一年度合併財務報告附註四。

崇越科技股份有限公司及子公司合併財務報告附註(續)

(二)合併基礎

1.列入合併財務報告之子公司

列入本合併財務報告之子公司包含：

投 資 公司名稱	子公司名稱	業務性質	112.3.31 持股%	111.12.31 持股%	111.3.31 持股%	說明
本公司	敏盛科技股份有限公司 (敏盛科技)	電子材料之買賣	100 %	100 %	100 %	
"	Topco Group Ltd. (Topco Group)	對各種事業之投資	100 %	100 %	100 %	
"	崇智國際投資股份有限公司(崇智)	對各種事業之投資	100 %	100 %	100 %	
"	崇盛投資股份有限公司 (崇盛)	對各種事業之投資	100 %	100 %	100 %	
"	建越科技工程股份有限公司(建越科技)	純廢水及無塵室等環境工程	100 %	100 %	100 %	
"	安永生物科技股份有限公司(安永生技)	水產養殖及對外漁業合作	100 %	100 %	100 %	
"	安永生活事業股份有限公司(安永生活)	水產批發零售買賣及生鮮超市營運	100 %	100 %	100 %	
"	祥越興業股份有限公司 (祥越興業)	廢棄物處理	100 %	83 %	83 %	祥越興業於民國一十二年第一季增資發行新股以及向少數股權購回股份，致本公司之持股比例增加至100%。
"	嘉益能源股份有限公司 (嘉益能源)	發電輸電及配電機械製造	84 %	84 %	84 %	本公司及崇智合計持有100%。
"	宜蘭安永樂活股份有限公司(安永樂活)	觀光工廠	100 %	100 %	100 %	
"	Topscience (s) Pte Ltd. (Topscience (s))	半導體暨光電業零組件買賣	100 %	100 %	100 %	(註)
"	光宇工程顧問股份有限公司(光宇工程)	環境相關工程規劃、評估、監造及監測	77.60 %	77.60 %	77.60 %	
"	Topco Scientific USA Corp (美國崇越)	半導體材料交易及服務客戶	100 %	100 %	100 %	
"	全越運動事業股份有限公司(全越運動)	運動訓練	100 %	100 %	-	本公司於民國一十一年第三季向崇盛取得全越運動所有股權。
Topco Group	Asia Topco Holding Ltd.(Asia Cayman)	對各種事業之投資	100 %	100 %	-	本公司於民國一十一年十一月設立。
"	崇誠貿易有限公司 (崇誠貿易)	半導體材料設備及電子材料批發	100 %	100 %	100 %	(註)
"	Asia Topco Investment Ltd. (Asia Topco)	對各種事業之投資	-	-	100 %	
Asia Cayman	Asia Topco Investment Ltd. (Asia Topco)	對各種事業之投資	100 %	100 %	-	本公司於民國一十一年十二月內部組織架構調整，本公司之孫公司Asia Cayman以發行新股對價進行股份轉換，取得Asia Topco 100%股份。
Asia Topco	上海崇誠國際貿易有限公司(上海崇誠)	半導體材料設備及電子材料批發	100 %	100 %	100 %	
"	蘇州崇越工程有限公司 (蘇州崇越)	純廢水及無塵室等環境工程	100 %	100 %	100 %	
"	崇越興業化學(張家港保稅區)有限公司(崇越興業)	化學製品批發銷售	100 %	100 %	100 %	(註)

崇越科技股份有限公司及子公司合併財務報告附註(續)

投 資 公司名稱	子公司名稱	業務性質	112.3.31 持股%	111.12.31 持股%	111.3.31 持股%	說明
上海崇誠	上海崇耀國際貿易有限公司(上海崇耀)	半導體材料設備及電子材料批發	98 %	98 %	98 %	上海崇誠及蘇州崇越合計持有100%。(註)
"	上海浦飛芯微電子有限公司	IC設計公司	51 %	51 %	-	% 於民國一一一年第三季投資設立。(註)
蘇州崇越	上海崇耀	半導體材料設備及電子材料批發	2 %	2 %	2 %	(註)
"	崇耀系統集成科技(蘇州)有限公司(崇耀系統集成)	純廢水及無塵室等環境工程	100 %	100 %	100 %	(註)
Topscience (s)	Topscience Vietnam Co., Ltd.(越南Topco)	半導體暨光電業零組件買賣	100 %	100 %	100 %	(註)
"	Anyong (s) Pte. LTD. (Anyong (s))	水產批發零售買賣	100 %	100 %	100 %	(註)
"	Ping Yue Technologies SDN.BHD.(檳越科技)	半導體材料及設備買賣	100 %	100 %	-	% 於民國一一一年五月設立。(註)
崇智	彩妍國際股份有限公司(彩妍)	化妝品之批發銷售	67 %	67 %	67 %	
"	日本Topco Scientific 株式會社(日本Topco)	半導體暨無塵室之設備及水產品暨食品買賣	100 %	100 %	100 %	
"	冠越科技股份有限公司(冠越科技)	再生能源之專案業務開發；配管工程及電器安裝	100 %	100 %	100 %	
"	嘉益能源	發電輸電及配電機械製造	16 %	16 %	16 %	
"	康寶生醫股份有限公司(康寶生醫)	保健食品買賣	100 %	100 %	100 %	
"	群越材料股份有限公司(群越材料)	防汗處理劑及擋光材料等其他化學製品製造	100 %	100 %	100 %	
"	台螢實業股份有限公司(台螢實業)	廢棄物清除業	48.80 %	48.80 %	48.80 %	本公司及建越科技合計持有51.85%。
"	達智電子股份有限公司(達智)	IC設計及銷售公司	100 %	100 %	-	% 於民國一一一年五月設立。
"	曜越綠電股份有限公司(曜越綠電)	再生能源售電業	100 %	100 %	-	% 於民國一一一年八月設立。
崇盛	宥富科技股份有限公司(宥富科技)	水產品批發銷售	98 %	98 %	98 %	
"	鼎越太陽能股份有限公司(鼎越太陽能)	再生能源之專案業務開發	100 %	100 %	100 %	
"	全越運動事業股份有限公司(全越運動)	運動訓練	-	-	100 %	崇盛於民國一一一年第三季出售全越運動所有股權予本公司。
"	名人餐飲事業股份有限公司(名人餐飲)	餐廳經營	69 %	69 %	69 %	於民國一一一年十二月申請清算。
"	雲越科技股份有限公司(雲越科技)	水產養殖批發銷售	55 %	55 %	75 %	崇盛於民國一一一年第三季取得所有股權，於第四季出售45%股權。
嘉益能源	晶晨能源科技股份有限公司(晶晨能源)	再生能源之專案業務開發	100 %	100 %	100 %	
"	晶陽能源科技股份有限公司(晶陽能源)	"	100 %	100 %	100 %	
"	晶越能源科技股份有限公司(晶越能源)	"	100 %	100 %	100 %	
敏盛科技	越頂科技股份有限公司(越頂)	各式真空泵設備維修	60 %	60 %	60 %	
建越	台螢實業	廢棄物清除業	3.1 %	3.1 %	3.1 %	
"	光宇工程	環境相關工程規劃、評估、監造及監測	1 %	1 %	1 %	

崇越科技股份有限公司及子公司合併財務報告附註(續)

投 資 公司名稱	子公司名稱	業務性質	112.3.31 持股%	111.12.31 持股%	111.3.31 持股%	說明
日本Topco	峻川商事株式会社(峻川)	半導體原物料進出口買賣	100 %	100 %	-	於民國一一一年四月設立。
台螢實業	台螢全球貿易股份有限公司(台螢全貿)	國際貿易業	100 %	100 %	-	於民國一一一年七月設立。

註一：係非重要子公司，其財務報告未經會計師核閱。

(三)員工福利

期中期間之確定福利計畫退休金係採用前一年度報導日依精算決定退休金成本率，以年初至當期期末為基礎計算，並針對該報導日後之重大市場波動，及重大縮減、清償或其他重大一次性事項加以調整。

(四)所得稅

合併公司係依國際會計準則公報第三十四號「期中財務報導」第B12段規定衡量及揭露期中期間之所得稅費用。

所得稅費用係以期中報導期間之稅前淨利乘以管理階層對於全年度預計有效稅率之最佳估計衡量，並全數認列為當期所得稅費用。

所得稅費用係直接認列於權益項目或其他綜合損益項目者，係就相關資產及負債於財務報導目的之帳面金額與其課稅基礎之暫時性差異，以預期實現或清償時之適用稅率予以衡量。

五、重大會計判斷、估計及假設不確定性之主要來源

管理階層依編製準則及金管會認可之國際會計準則第三十四號「期中財務報導」編製本合併財務報告時，必須作出判斷、估計及假設，其將對會計政策之採用及資產、負債、收益及費用之報導金額有所影響。實際結果可能與估計存有差異。

編製合併財務報告時，管理階層於採用合併公司會計政策時所作之重大判斷以及估計不確定性之主要來源與民國一一一年度合併財務報告附註五一致。

六、重要會計項目之說明

除下列所述外，本合併財務報告重要會計項目之說明與民國一一一年度合併財務報告尚無重大差異，相關資訊請參閱民國一一一年度合併財務報告附註六。

(一)現金及約當現金

	<u>112.3.31</u>	<u>111.12.31</u>	<u>111.3.31</u>
零用金及庫存現金	\$ 20,651	21,225	36,383
支票及活期存款	2,478,846	3,045,533	2,816,292
定期存款	<u>1,193,031</u>	<u>1,232,765</u>	<u>797,618</u>
	<u>\$ 3,692,528</u>	<u>4,299,523</u>	<u>3,650,293</u>

合併公司金融資產及負債之匯率風險及敏感度分析之揭露請詳附註六(二十五)。

崇越科技股份有限公司及子公司合併財務報告附註(續)

(二)透過損益按公允價值衡量之金融資產及負債

	<u>112.3.31</u>	<u>111.12.31</u>	<u>111.3.31</u>
強制透過損益按公允價值衡量之			
金融資產：			
受益憑證—基金	\$ 229,639	190,096	272,544
國內上市(櫃)公司股票	157,203	145,485	166,841
國外上市公司股票	81,979	83,370	-
非上市(櫃)公司股票	398,591	312,668	137,699
國外未上市基金	<u>58,131</u>	<u>45,398</u>	<u>59,749</u>
	<u>\$ 925,543</u>	<u>777,017</u>	<u>636,833</u>
流動	\$ 229,639	190,096	272,544
非流動	<u>695,904</u>	<u>586,921</u>	<u>364,289</u>
	<u>\$ 925,543</u>	<u>777,017</u>	<u>636,833</u>
	<u>\$ -</u>	<u>-</u>	<u>-</u>

合併公司民國一一二年及一一一年一月一日至三月三十一日金融資產評價損益分別為利益109,526千元及利益21,955千元。

- 1.合併公司揭露與金融工具相關之市場風險，請詳附註六(二十五)。
- 2.民國一一二年三月三十一日、一一一年十二月三十一日及三月三十一日，合併公司之金融資產未有提供作質押擔保之情形。

(三)透過其他綜合損益按公允價值衡量之金融資產—非流動

	<u>112.3.31</u>	<u>111.12.31</u>	<u>111.3.31</u>
透過其他綜合損益按公允價值衡			
量之權益工具：			
國內上市(櫃)普通股	\$ 163,600	143,450	228,750
國內非上市(櫃)普通股	<u>1,119,627</u>	<u>1,195,411</u>	<u>1,214,782</u>
	<u>\$ 1,283,227</u>	<u>1,338,861</u>	<u>1,443,532</u>

合併公司持有該等權益工具投資為長期策略性投資且非為交易目的所持有，故已指定為透過其他綜合損益按公允價值衡量。

合併公司部分指定為透過其他綜合損益按公允價值衡量之股票於民國一一二年度第一季清算完結，獲配剩餘財產為0千元，投資損失為24,175千元，已將前述投資損失自其他權益轉至保留盈餘。

合併公司民國一一二年及一一一年一月一日至三月三十一日透過其他綜合損益按公允價值衡量之金融資產未實現評價損益分別為損失55,634千元及34,334千元。

合併公司市場風險資訊請詳附註六(二十五)。

崇越科技股份有限公司及子公司合併財務報告附註(續)

民國一十二年三月三十一日、一十一年十二月三十一日及三月三十一日，合併公司之金融資產未有提供作質押擔保之情形。

(四)應收票據及應收帳款(含關係人)

	<u>112.3.31</u>	<u>111.12.31</u>	<u>111.3.31</u>
應收票據—因營業而發生	\$ 59,406	76,718	57,613
應收帳款—按攤銷後成本衡量	7,197,283	7,154,216	7,344,749
減：備抵損失	<u>29,862</u>	<u>66,543</u>	<u>42,958</u>
	<u>\$ 7,226,827</u>	<u>7,164,391</u>	<u>7,359,404</u>
應收票據及帳款	<u>\$ 7,123,583</u>	<u>7,055,323</u>	<u>7,252,962</u>
應收票據及帳款—關係人	<u>\$ 103,244</u>	<u>109,068</u>	<u>106,442</u>

合併公司針對所有應收票據及應收帳款採用簡化作法估計預期信用損失，亦即使用存續期間預期信用損失衡量，為此衡量目的，該等應收票據及應收帳款係按代表客戶依據合約條款支付所有到期金額能力之共同信用風險特性予以分組，並已納入前瞻性之資訊。合併公司應收票據及應收帳款之預期信用損失分析如下：

	<u>112.3.31</u>		
	<u>應收票據及 帳款帳面金額</u>	<u>加權平均預期 信用損失率</u>	<u>備抵存續期間 預期信用損失</u>
未逾期	\$ 6,690,458	0.10%	6,834
逾期30天以下	361,137	1.00%	3,611
逾期31~60天	106,864	3.00%	3,206
逾期61~90天	4,017	5.00%	201
逾期91天以上	<u>94,213</u>	16.99%	<u>16,010</u>
	<u>\$ 7,256,689</u>		<u>29,862</u>
	<u>111.12.31</u>		
	<u>應收票據及 帳款帳面金額</u>	<u>加權平均預期 信用損失率</u>	<u>備抵存續期間 預期信用損失</u>
未逾期	\$ 6,413,284	0.09%	5,978
逾期30天以下	582,883	1.00%	5,829
逾期31~60天	59,190	3.00%	1,776
逾期61~90天	42,349	5.00%	2,117
逾期91天以上	<u>133,228</u>	38.16%	<u>50,843</u>
	<u>\$ 7,230,934</u>		<u>66,543</u>

崇越科技股份有限公司及子公司合併財務報告附註(續)

	111.3.31		
	應收票據及 帳款帳面金額	加權平均預期 信用損失率	備抵存續期間 預期信用損失
未逾期	\$ 6,080,011	0.10%	5,947
逾期30天以下	782,161	1.00%	7,820
逾期31~60天	436,286	3.00%	13,085
逾期61~90天	30,836	5.00%	1,542
逾期91天以上	73,068	19.93%	14,564
	<u>\$ 7,402,362</u>		<u>42,958</u>

合併公司應收票據及應收帳款之備抵損失變動表如下：

	112年	111年
	1月至3月	1月至3月
期初餘額	\$ 66,543	30,036
認列(迴轉)之減損損失	(37,060)	12,085
外幣換算損益	379	837
期末餘額	<u>\$ 29,862</u>	<u>42,958</u>

(五)存 貨

	112.3.31	111.12.31	111.3.31
商 品	\$ 4,738,191	5,162,444	3,496,942
半成品及在製品	18,285	2,984	45,763
原物料	56,952	49,883	46,556
在途存貨	55,689	75,976	134,317
	<u>\$ 4,869,117</u>	<u>5,291,287</u>	<u>3,723,578</u>

合併公司因存貨認列相關費損明細如下：

	112年	111年
	1月至3月	1月至3月
銷貨成本	\$ 9,036,811	9,404,080
存貨呆滯及跌價損失(回升利益)	(2,631)	(4,773)
存貨賠償損失及其他	56	156
	<u>\$ 9,034,236</u>	<u>9,399,463</u>

民國一一二年三月三十一日、一一一年十二月三十一日及三月三十一日，合併公司之存貨均未有提供作質押擔保之情形。

崇越科技股份有限公司及子公司合併財務報告附註(續)

(六)採用權益法之投資

1.合併公司採用權益法之關聯企業屬個別不重大者，其彙總財務資訊如下，該等財務資訊係於合併公司之合併財務報告中所包含之金額：

	<u>112.3.31</u>	<u>111.12.31</u>	<u>111.3.31</u>
對個別不重大關聯企業之權益之			
期末彙總帳面金額	\$ <u>2,055,897</u>	<u>2,177,225</u>	<u>1,778,547</u>
		<u>112年</u>	<u>111年</u>
		1月至3月	1月至3月
歸屬於合併公司之份額：			
繼續營業單位本期淨利		\$ 138,557	134,144
其他綜合損益		-	-
綜合損益總額		<u>\$ 138,557</u>	<u>134,144</u>

2.民國一一二年三月三十一日、一一一年十二月三十一日及三月三十一日，合併公司採用權益法之投資均未有提供作質押擔保之情形。

(七)對子公司所有權權益之變動

本公司之子公司祥越興業於民國一一二年一月一日至三月三十一日增資發行新股及向少數股權購回部分股份，因非依持股比例承購新股及購回部分股份，致本公司持有祥越興業之股權淨值減少2,440千元，民國一一二年一月一日至三月三十一日因前述交易分別認列減少資本公積1,966千元及保留盈餘474千元。

(八)不動產、廠房及設備

合併公司民國一一二年及一一一年一月一日至三月三十一日不動產、廠房及設備之成本、折舊及減損損失變動明細如下：

	<u>土地</u>	<u>房屋及建築</u>	<u>機器設備及 其他</u>	<u>合 計</u>
成本或認定成本：				
民國112年1月1日餘額	\$ 767,057	1,644,164	2,397,995	4,809,216
增 添	-	2,594	66,134	68,728
處 分	-	-	(36,103)	(36,103)
轉入或轉出	-	331	(418)	(87)
匯率變動之影響	(681)	598	198	115
民國112年3月31日餘額	<u>\$ 766,376</u>	<u>1,647,687</u>	<u>2,427,806</u>	<u>4,841,869</u>
民國111年1月1日餘額	\$ 686,645	1,615,123	2,241,627	4,543,395
增 添	-	1,807	36,972	38,779
處 分	-	(7,275)	(45,662)	(52,937)
轉入或轉出	-	477	(784)	(307)
匯率變動之影響	-	4,909	1,279	6,188
民國111年3月31日餘額	<u>\$ 686,645</u>	<u>1,615,041</u>	<u>2,233,432</u>	<u>4,535,118</u>

崇越科技股份有限公司及子公司合併財務報告附註(續)

	土地	房屋及建築	機器設備及 其他	合 計
折舊或減損損失：				
民國112年1月1日餘額	\$ -	392,180	773,034	1,165,214
本年度折舊	-	13,648	47,913	61,561
處 分	-	-	(17,395)	(17,395)
匯率變動之影響	-	247	(5)	242
民國112年3月31日餘額	<u>\$ -</u>	<u>406,075</u>	<u>803,547</u>	<u>1,209,622</u>
民國111年1月1日餘額	\$ -	354,792	682,921	1,037,713
本年度折舊	-	13,831	49,121	62,952
處 分	-	(7,261)	(27,930)	(35,191)
匯率變動之影響	-	1,776	778	2,554
民國111年3月31日餘額	<u>\$ -</u>	<u>363,138</u>	<u>704,890</u>	<u>1,068,028</u>
帳面金額：				
民國112年1月1日	<u>\$ 767,057</u>	<u>1,251,984</u>	<u>1,624,961</u>	<u>3,644,002</u>
民國112年3月31日	<u>\$ 766,376</u>	<u>1,241,612</u>	<u>1,624,259</u>	<u>3,632,247</u>
民國111年1月1日	<u>\$ 686,645</u>	<u>1,260,331</u>	<u>1,558,706</u>	<u>3,505,682</u>
民國111年3月31日	<u>\$ 686,645</u>	<u>1,251,903</u>	<u>1,528,542</u>	<u>3,467,090</u>

民國一一二年三月三十一日、一一一年十二月三十一日及三月三十一日，合併公司不動產、廠房及設備均未有提供作質押擔保之情形。

(九)使用權資產

合併公司承租土地、房屋及建築及運輸設備等所認列之使用權資產，其成本及折舊，其變動明細如下：

	土 地	房屋及建築	機器設備 及其他	總 計
使用權資產成本：				
民國112年1月1日餘額	\$ 23,176	674,459	103,321	800,956
增 添	1,582	9,577	2,537	13,696
處 分	(1,582)	(7,689)	(2,401)	(11,672)
匯率變動之影響	-	266	-	266
民國112年3月31日餘額	<u>\$ 23,176</u>	<u>676,613</u>	<u>103,457</u>	<u>803,246</u>
民國111年1月1日餘額	\$ 5,127	569,877	86,758	661,762
增 添	-	30,919	6,122	37,041
處 分	-	(21,588)	(3,582)	(25,170)
匯率變動之影響	-	1,973	-	1,973
民國111年3月31日餘額	<u>\$ 5,127</u>	<u>581,181</u>	<u>89,298</u>	<u>675,606</u>

崇越科技股份有限公司及子公司合併財務報告附註(續)

	土 地	房屋及建築	機器設備 及其他	總 計
使用權資產之累計折舊：				
民國112年1月1日餘額	\$ 4,150	223,265	41,849	269,264
本年度折舊	912	29,311	7,032	37,255
處 分	(1,582)	(4,142)	(2,401)	(8,125)
匯率變動之影響	-	123	-	123
民國112年3月31日餘額	<u>\$ 3,480</u>	<u>248,557</u>	<u>46,480</u>	<u>298,517</u>
民國111年1月1日餘額	\$ 2,645	155,251	39,323	197,219
本年度折舊	278	22,734	6,088	29,100
處 分	-	(16,178)	(3,582)	(19,760)
匯率變動之影響	-	657	-	657
民國111年3月31日餘額	<u>\$ 2,923</u>	<u>162,464</u>	<u>41,829</u>	<u>207,216</u>
帳面價值：				
民國112年1月1日	<u>\$ 19,026</u>	<u>451,194</u>	<u>61,472</u>	<u>531,692</u>
民國112年3月31日	<u>\$ 19,696</u>	<u>428,056</u>	<u>56,977</u>	<u>504,729</u>
民國111年1月1日	<u>\$ 2,482</u>	<u>414,626</u>	<u>47,435</u>	<u>464,543</u>
民國111年3月31日	<u>\$ 2,204</u>	<u>418,717</u>	<u>47,469</u>	<u>468,390</u>

(十)投資性不動產

投資性不動產包含合併公司所持有之自有資產。出租之投資性不動產其原始不可取消期間為二至三年，部份租賃合約約定承租人於屆滿時具有延長期間選擇權。

已出租之投資性不動產其租金收益均為固定金額。

	房屋及建築
帳面金額：	
民國112年1月1日	<u>\$ 139,591</u>
民國112年3月31日	<u>\$ 138,351</u>
民國111年1月1日	<u>\$ 168,750</u>
民國111年3月31日	<u>\$ 172,920</u>

合併公司投資性不動產於民國一一二年及一一一年一月一日至三月三十一日間，均無重大增添、處分、減損之提列或迴轉之情形，本期折舊金額請詳附註十二(一)，其他相關資訊請參閱民國一一一年度合併財務報告附註六(十二)。

合併公司之投資性不動產公允價值與民國一一一年度合併財務報告附註六(十二)所揭露資訊無重大差異。

民國一一二年三月三十一日、一一一年十二月三十一日及三月三十一日合併公司之投資性不動產未有提供作質押擔保情形。

崇越科技股份有限公司及子公司合併財務報告附註(續)

(十一)無形資產

帳面價值：	商 譽	未實現 訂單	客戶 關係	其他	總 計
民國112年1月1日	\$ <u>226,251</u>	<u>64,616</u>	<u>112,645</u>	<u>64,571</u>	<u>468,083</u>
民國112年3月31日	\$ <u>226,251</u>	<u>59,201</u>	<u>109,511</u>	<u>55,879</u>	<u>450,842</u>
民國111年1月1日	\$ <u>226,251</u>	<u>86,275</u>	<u>125,183</u>	<u>78,302</u>	<u>516,011</u>
民國111年3月31日	\$ <u>226,251</u>	<u>80,861</u>	<u>122,049</u>	<u>73,844</u>	<u>503,005</u>

合併公司無形資產於民國一一二年一月一日至三月三十一日間無重大增添、處分、減損之提列或迴轉之情形，其他相關資訊請參閱民國一一一年度合併財務報告附註(十四)

(十二)其他金融資產及其他非流動資產

1.其他金融資產—流動之明細如下：

	112.3.31	111.12.31	111.3.31
受限制資產	\$ 1,091,566	1,102,699	1,041,284
其他應收款	28,414	57,783	48,083
應收股利	-	-	200,000
	<u>\$ 1,119,980</u>	<u>1,160,482</u>	<u>1,289,367</u>

民國一一二年三月三十一日、一一一年十二月三十一日及三月三十一日受限制資產中屬合併公司適用境外資金匯回管理運用及課稅條例，海外資金匯回而使用目的受限制之資金專戶金額分別為1,028,590千元、1,035,558千元及975,132千元；屬因簽訂工程合約，而使用目的受限制之銀行存款金額皆為363千元。餘係作為工程履約保證等用途，請詳附註八。

2.其他非流動資產之明細如下：

	112.3.31	111.12.31	111.3.31
受限制資產	\$ 35,242	35,802	19,679
存出保證金	306,716	303,249	188,187
預付房地款	810,000	-	-
其 他	3,124	4,156	3,124
	<u>\$ 1,155,082</u>	<u>343,207</u>	<u>210,990</u>

預付房地款係本公司於民國一一二年一月向非關係人購買預售辦公大樓之簽約金。

崇越科技股份有限公司及子公司合併財務報告附註(續)

(十三)短期借款

合併公司短期借款之明細如下：

	<u>112.3.31</u>	<u>111.12.31</u>	<u>111.3.31</u>
無擔保銀行借款	\$ <u>1,485,690</u>	<u>755,033</u>	<u>1,395,900</u>
尚未使用額度	\$ <u>10,066,695</u>	<u>10,762,176</u>	<u>8,345,030</u>
利率區間	<u>1.68%~5.84%</u>	<u>0.59%~5.25%</u>	<u>0.59%~4.15%</u>

合併公司未以資產設定抵押供銀行借款之擔保。

有關合併公司外幣及流動性風險之暴險資訊請詳附註六(二十五)。

(十四)長期借款

合併公司長期借款之明細如下：

<u>112.3.31</u>				
	<u>幣別</u>	<u>利率區間</u>	<u>到期年度</u>	<u>金 額</u>
無擔保銀行借款	新台幣	1.57%~2.55%	113.4~125.9	\$ 1,385,789
減：一年內到期部分				(80,541)
合 計				\$ <u>1,305,248</u>
尚未使用額度				\$ <u>48,460</u>

<u>111.12.31</u>				
	<u>幣別</u>	<u>利率區間</u>	<u>到期年度</u>	<u>金 額</u>
無擔保銀行借款	新台幣	1.45%~2.425%	113.4~125.9	\$ 1,394,894
減：一年內到期部分				(79,701)
合 計				\$ <u>1,315,193</u>
尚未使用額度				\$ <u>59,230</u>

<u>111.3.31</u>				
	<u>幣別</u>	<u>利率區間</u>	<u>到期年度</u>	<u>金 額</u>
無擔保銀行借款	新台幣	1.50%~2.16%	111.12~125.9	\$ 831,805
減：一年內到期部分				(80,866)
合 計				\$ <u>750,939</u>
尚未使用額度				\$ <u>44,880</u>

1. 合併公司長期借款於民國一一二年及一一一年一月一日至三月三十一日間新增之金額分別為10,770千元及0千元；償還金額分別為19,875千元及18,860千元。

2. 合併公司以銀行存款及投資性不動產設定抵押供長期借款之擔保，請詳附註八。

崇越科技股份有限公司及子公司合併財務報告附註(續)

(十五)租賃負債

合併公司租賃負債之帳面金額如下：

	112.3.31	111.12.31	111.3.31
流動	\$ <u>136,714</u>	<u>134,708</u>	<u>100,927</u>
非流動	\$ <u>367,173</u>	<u>397,578</u>	<u>369,245</u>

到期分析請詳附註六(二十五)金融工具。

認列於損益之金額如下：

	112年 1月至3月	111年 1月至3月
租賃負債之利息費用	\$ <u>2,201</u>	<u>2,031</u>
不計入租賃負債衡量之變動租賃給付	\$ <u>4,197</u>	<u>3,689</u>
短期租賃之費用	\$ <u>3,641</u>	<u>3,692</u>
低價值租賃資產之費用(不包含短期租賃之低價值租賃)	\$ <u>3,415</u>	<u>3,843</u>
新型冠狀病毒肺炎相關租金減讓(認列為其他收益)	\$ <u>-</u>	<u>(200)</u>

認列於合併現金流量表之金額如下：

	112年 1月至3月	111年 1月至3月
租賃之現金流出總額	\$ <u>52,321</u>	<u>41,600</u>

1.土地、房屋及建築之租賃

合併公司承租土地、房屋及建築作為辦公處所、架設太陽能光電發電系統及零售店面，辦公處所之租賃期間通常為一至二十年，承租建物架設太陽能光電發電系統之租賃期間通常為二十年，零售店面之租賃期間通常為一至五年，部份租賃包含在租賃期間屆滿時得延長與原合約相同期間之選擇權。

部份合約並約定由合併公司墊付出租人與不動產相關之稅負及保險支出，該等費用通常係每年發生一次。

2.其他租賃

合併公司承租運輸設備之租賃期間為一至五年間，部份租賃合約約定合併公司於租賃期間屆滿時具有購買所承租資產之選擇權，部份合約則於租賃期間屆滿時由合併公司保證所承租資產之殘值。

另，合併公司承租電腦設備之租賃期間為一至三年間，該等租賃為短期及低價值標的租賃，合併公司選擇適用豁免認列規定而不認列其相關使用權資產及租賃負債。

崇越科技股份有限公司及子公司合併財務報告附註(續)

(十六)負債準備

	<u>112.3.31</u>	<u>111.12.31</u>	<u>111.3.31</u>
保 固	\$ 233,770	23,805	22,082
虧損性合約	<u>185,801</u>	<u>157,566</u>	<u>160,661</u>
	<u>\$ 419,571</u>	<u>181,371</u>	<u>182,743</u>

合併公司於民國一一二年及一一一年一月一日至三月三十一日間負債準備無重大變動，相關資訊請參閱民國一一一年度合併財務報告附註六(十九)。

合併公司之保固負債準備主要與工程收入相關，保固負債準備係依據歷史保固資料估計，合併公司預期該負債多數係將於銷售之次一年度發生。

合併公司之虧損性合約係若履行合約義務不可避免之成本，超過預期從合約獲得之經濟效益，則應就該虧損合約之現時義務認列並衡量負債準備。合併公司因工案履行合約之成本，超過預期可獲得之經濟效益，故認列負債準備，以因應工案發生之相關成本。

(十七)營業租賃

合併公司於民國一一二年及一一一年一月一日至三月三十一日間，無重大新增之出租投資性不動產營業租賃合約，相關資訊請參閱民國一一一年度合併財務報告附註六(二十)。

(十八)員工福利

1.確定福利計畫

因前一年度報導日後未發生重大市場波動、及重大縮減、清償或其他重大一次性事項，故合併公司採用民國一一一年及一一〇年十二月三十一日精算決定之退休金成本衡量及揭露期中期間之退休金成本。

合併公司認列為損益之費用如下：

	<u>112年</u>	<u>111年</u>
	<u>1月至3月</u>	<u>1月至3月</u>
管理費用	\$ <u>750</u>	<u>513</u>

2.確定提撥計畫

(1)本公司及中華民國境內各子公司確定提撥退休金辦法下之退休金費用如下，已提撥至勞工保險局：

	<u>112年</u>	<u>111年</u>
	<u>1月至3月</u>	<u>1月至3月</u>
營業成本及營業費用	\$ <u>14,012</u>	<u>12,940</u>

崇越科技股份有限公司及子公司合併財務報告附註(續)

(2)其他納入合併財務報告編製主體之各子公司確認提撥退休金費用、養老保險費及社會福利金如下：

	112年 1月至3月	111年 1月至3月
營業成本及營業費用	\$ 4,845	4,652

(十九)所得稅

1.所得稅費用

(1)合併公司所得稅費用明細如下：

	112年 1月至3月	111年 1月至3月
當期所得稅費用	\$ 206,773	238,040

(2)合併公司認列於其他綜合損益之下的所得稅費用(利益)明細如下：

	112年 1月至3月	111年 1月至3月
後續可能重分類至損益之項目：		
國外營運機構財務報告換算之兌換差額	\$ 1,645	21,263

2.冠越科技、崇智、建越科技、名人餐飲、鼎越太陽能、崇盛、宥富科技、康寶生醫、祥越興業、全越運動、晶晨能源、晶越能源、晶陽能源及雲越科技之營利事業所得稅結算申報業均經核定至民國一一〇年；本公司、嘉益能源、安永生技、安永樂活、敏盛科技、安永生活、越頂、光宇工程、彩妍、群越材料及台螢實業之營利事業所得稅結算申報業均經核定至民國一〇九年。

合併公司正密切關注營運所在各轄區導入全球最低稅負之立法進展。

國際會計準則理事會已提案修正國際會計準則第十二號以對補充稅之相關遞延所得稅會計處理提供暫時性之強制豁免，並要求於年度財務報告揭露相關資訊。惟截至民國一一二年第一季合併財務報告通過發布日，合併公司營運所在地並無任何國家就補充稅之相關稅法已立法或實質性立法，因此對合併公司民國一一二年第一季合併財務報告並無影響。

(二十)資本及其他權益

除下列所述外，合併公司於民國一一二年及一一一年一月一日至三月三十一日間資本及其他權益無重大變動，相關資訊請參閱民國一一一年度合併財務報告附註六(二十三)。

1.普通股股本

民國一一二年三月三十一日、一一一年十二月三十一日及三月三十一日，本公司額定股本總額均為2,200,000千元(其中均含100,000千元供發行員工認股權憑證)，每股面額10元，均為220,000千股。已發行股份均為普通股181,700千股，所有已發行股份之股款均已收取。

崇越科技股份有限公司及子公司合併財務報告附註(續)

2. 資本公積

本公司資本公積餘額內容如下：

	<u>112.3.31</u>	<u>111.12.31</u>	<u>111.3.31</u>
發行股票溢價	\$ 1,612,377	2,339,175	2,339,175
採權益法認列關聯企業及合資			
企業股權淨值之變動數	2,285	2,285	3,236
認列對子公司所有權權益變動數	-	1,966	2,369
其 他	<u>422</u>	<u>422</u>	<u>422</u>
	<u>\$ 1,615,084</u>	<u>2,343,848</u>	<u>2,345,202</u>

本公司於民國一一二年三月十三日經董事會決議以資本公積發放現金726,798千元(每股4元)。

3. 保留盈餘

依本公司章程規定，年度總決算如有當期淨利，應先彌補虧損，如尚有餘額應依法提列法定盈餘公積百分之十，並依法令或主管機關規定提撥或迴轉特別盈餘公積後，再就其餘額，加計年度累積未分配盈餘數，為累積可分配盈餘。前述可分配盈餘由董事會擬具分派議案，提請股東會決議分派之。本公司授權董事會得以三分之二以上董事之出席，及出席董事過半數之決議，以現金之方式，分配股息及紅利之全部或一部，或發給法定盈餘公積及資本公積之全部或一部，並報告股東會。

本公司發放股利時，得依本公司當年度盈餘情形及整體產業環境，以現金或發行新股方式為之，惟應發放現金股利不得少於發放股利總額之百分之十；未以現金發足部份，股東會得依公司法規定決議以發行新股方式搭配發放之。

(1) 盈餘分配

本公司分別於民國一一二年三月十三日及民國一一一年三月十三日經董事會決議民國一一一年度及一一〇年度盈餘分配案之現金股利金額。於民國一一二年三月十三日經董事會擬議民國一一一年度其他盈餘分配項目，預計於民國一一二年五月三十日召開股東常會決議。

	<u>111年度</u>		<u>110年度</u>	
	<u>配股率(元)</u>	<u>金 額</u>	<u>配股率(元)</u>	<u>金 額</u>
分派予普通股業主之股利：				
現 金	\$ 6.0	<u>1,090,198</u>	8.8	<u>1,598,956</u>

上述盈餘分配相關資訊可至公開資訊觀測站查詢。

崇越科技股份有限公司及子公司合併財務報告附註(續)

4.其他權益

	國外營運機構 財務報表換算 之兌換差額	透過其他綜 合損益按公 允價值衡量 之金融資產 未實現損益	合計
民國112年1月1日餘額	\$ (47,734)	804,881	757,147
換算國外營運機構淨資產所產生之兌換 差額：			
合併公司	5,898	-	5,898
透過其他綜合損益按公允價值衡量之 金融資產未實現損益：			
合併公司	-	(55,634)	(55,634)
處分透過其他綜合損益按公允價值衡量 之權益工具	-	24,175	24,175
民國112年3月31日餘額	\$ <u>(41,836)</u>	<u>773,422</u>	<u>731,586</u>
		透過其他綜 合損益按公 允價值衡量 之金融資產 未實現損益	合計
民國111年1月1日餘額	\$ (127,797)	957,494	829,697
換算國外營運機構淨資產所產生之兌換 差額：			
合併公司	84,711	-	84,711
透過其他綜合損益按公允價值衡量之 金融資產未實現損益：			
合併公司	-	(34,334)	(34,334)
民國111年3月31日餘額	\$ <u>(43,086)</u>	<u>923,160</u>	<u>880,074</u>

崇越科技股份有限公司及子公司合併財務報告附註(續)

(二十一)每股盈餘

合併公司基本每股盈餘及稀釋每股盈餘之計算如下：

	112年 1月至3月	111年 1月至3月
基本每股盈餘：		
歸屬於本公司普通股權益持有人之淨利	\$ <u>739,934</u>	<u>659,914</u>
普通股加權平均流通在外股數(千股)	<u>181,700</u>	<u>181,700</u>
基本每股盈餘(元)	\$ <u>4.07</u>	<u>3.63</u>
稀釋每股盈餘：		
歸屬於本公司普通股權益持有人之淨利	\$ <u>739,934</u>	<u>659,914</u>
普通股加權平均流通在外股數(千股)	181,700	181,700
具稀釋作用之潛在普通股之影響(千股)		
員工股票酬勞之影響	<u>1,723</u>	<u>1,257</u>
普通股加權平均流通在外股數(調整稀釋性潛在 普通股影響數後)	<u>183,423</u>	<u>182,957</u>
稀釋每股盈餘(元)	\$ <u>4.03</u>	<u>3.61</u>

(二十二)客戶合約收入

1.收入之細分

	112年1月至3月			
	半導體暨電子 材料事業處	環工 事業處	其他部門	合 計
主要地區市場：				
臺 灣	\$ 5,145,075	471,503	447,349	6,063,927
中 國	4,646,110	1,360,309	187	6,006,606
其 他	<u>446,192</u>	<u>(27,410)</u>	<u>3,030</u>	<u>421,812</u>
	<u>\$ 10,237,377</u>	<u>1,804,402</u>	<u>450,566</u>	<u>12,492,345</u>
主要產品/服務線：				
半導體與光電相關	\$ 10,237,377	-	-	10,237,377
無塵室及廢水處理工程	-	1,804,402	-	1,804,402
其他	<u>-</u>	<u>-</u>	<u>450,566</u>	<u>450,566</u>
	<u>\$ 10,237,377</u>	<u>1,804,402</u>	<u>450,566</u>	<u>12,492,345</u>

崇越科技股份有限公司及子公司合併財務報告附註(續)

	111年1月至3月			
	半導體暨電子 材料事業處	環 工 事業處	其他部門	合 計
主要地區市場：				
臺 灣	\$ 5,775,958	683,111	442,119	6,901,188
中 國	4,456,007	631,895	4	5,087,906
其 他	385,575	185,261	22,647	593,483
	<u>\$ 10,617,540</u>	<u>1,500,267</u>	<u>464,770</u>	<u>12,582,577</u>
主要產品/服務線：				
半導體與光電相關	\$ 10,617,540	-	-	10,617,540
無塵室及廢水處理工程	-	1,500,267	-	1,500,267
其他	-	-	464,770	464,770
	<u>\$ 10,617,540</u>	<u>1,500,267</u>	<u>464,770</u>	<u>12,582,577</u>

2. 合約餘額

	112.3.31	111.12.31	111.3.31
應收票據及帳款(含關係人)	\$ 7,256,689	7,230,934	7,402,362
減：備抵損失	29,862	66,543	42,958
合 計	<u>\$ 7,226,827</u>	<u>7,164,391</u>	<u>7,359,404</u>
合約資產-工程	<u>\$ 1,639,004</u>	<u>1,671,753</u>	<u>1,586,600</u>
合約負債-工程	\$ 1,164,795	1,368,819	584,536
合約負債-預收款項	454,608	418,987	405,269
合 計	<u>\$ 1,619,403</u>	<u>1,787,806</u>	<u>989,805</u>

應收帳款及其減損之揭露請詳附註六(四)。

合約資產及合約負債之變動主要係源自合併公司移轉商品或勞務予客戶而滿足履約義務之時點與客戶付款時點之差異，民國一一二年及一一一年一月一日至三月三十一日並無其他重大變動之情形。

(二十三) 員工及董事酬勞

依本公司章程規定，年度如有獲利應提撥不低於百分之四為員工酬勞及不高於百分之三為董事酬勞。但公司尚有累積虧損時，應預先保留彌補數額。前項員工酬勞發給以股票或現金發放時，發放對象包括符合一定條件之從屬公司員工，其條件授權董事會決議之。

崇越科技股份有限公司及子公司合併財務報告附註(續)

本公司民國一一二年及一一一年一月一日至三月三十一日員工酬勞估列金額分別為75,095千元及71,618千元，董事酬勞估列金額分別為18,774千元及17,904千元，係以本公司各該段期間之稅前淨利扣除員工及董事酬勞前之金額乘上本公司管理階層擬議之員工酬勞及董事酬勞分派成數為估計基礎，並列報為民國一一二年及一一一年一月一日至三月三十一日之營業費用。若次年度實際分派金額與估列數有差異時，則依會計估計變動處理，並將該差異列為次年度損益。如董事會決議採股票發放員工酬勞，股票酬勞之股數計算基礎係依據董事會決議前一日之普通股收盤價計算，相關資訊可至公開資訊觀測站查詢。

本公司民國一一一年及一一〇年度員工酬勞提列金額分別為331,826千元及173,950千元，董事及監察人酬勞提列金額分別為82,956千元及57,983千元，與實際分派情形並無差異，相關資訊可至公開資訊觀測站查詢。

(二十四)營業外收入及支出

1.其他收入

合併公司其他收入明細如下：

	112年 1月至3月	111年 1月至3月
政府補助收入	\$ 523	14,472
租金收入	2,079	2,313
理賠收入	2,334	-
其 他	5,163	959
	\$ 10,099	17,744

2.其他利益及損失

合併公司其他利益及損失明細如下：

	112年 1月至3月	111年 1月至3月
外幣兌換(損失)利益淨額	\$ (3,195)	38,173
透過損益按公允價值衡量之金融資產淨利益	109,526	21,955
處分不動產、廠房及設備(損失)利益淨額	(16,948)	(17,634)
其 他	(158)	7,571
	\$ 89,225	50,065

(二十五)金融工具

除下列所述外，合併公司金融工具之公允價值及因金融工具而暴露於信用風險、流動性風險及市場風險之情形無重大變動，相關資訊請參閱民國一一一年度合併財務報告附註六(二十八)。

崇越科技股份有限公司及子公司合併財務報告附註(續)

1.信用風險

(1)信用風險—信用風險之暴險

金融資產及合約資產之帳面金額代表最大信用暴險金額。

(2)信用風險集中情況

由於合併公司有廣大客戶群，並未顯著集中與單一客戶進行交易，故應收帳款之信用風險並無顯著集中之虞。而為降低信用風險，合併公司亦定期持續評估客戶財務狀況。

(3)應收款項之信用風險

應收票據及應收帳款之信用風險暴險資訊請詳附註六(四)。其他按攤銷後成本衡量之金融資產包括其他應收款請詳。

上開均為信用風險低之金融資產，因此按十二個月預期信用損失金額衡量該期間之備抵損失。民國一一二年及一一一年一月一日至三月三十一日其他應收款之備抵損失變動如下：

	112年 1月至3月	111年 1月至3月
期初餘額	\$ 14,355	16,235
本期提列(迴轉)金額	-	(420)
期末餘額	\$ 14,355	15,815

2.流動性風險

下表為金融負債之合約到期日，包含估計利息之影響。

	帳面金額	合 約 現金流量	1年以內	1-2年	超過2年
112年3月31日					
非衍生金融負債					
長短期銀行借款	\$ 2,871,479	(3,091,356)	(1,599,892)	(108,111)	(1,383,353)
應付票據及帳款 (含關係人)	7,402,970	(7,402,970)	(7,402,970)	-	-
應付費用及其他 應付款	994,779	(994,779)	(994,779)	-	-
租賃負債(含流動 及非流動)	503,887	(537,597)	(143,943)	(106,693)	(286,961)
存入保證金	161,864	(161,864)	(161,864)	-	-
應付股利	1,816,996	(1,816,996)	(1,816,996)	-	-
	\$ 13,751,975	(14,005,562)	(12,120,444)	(214,804)	(1,670,314)

崇越科技股份有限公司及子公司合併財務報告附註(續)

	帳面金額	合 約 現金流量	1年以內	1-2年	超過2年
111年12月31日					
非衍生金融負債					
長短期銀行借款	\$ 2,149,927	(2,367,158)	(865,040)	(107,590)	(1,394,528)
應付票據及帳款 (含關係人)	9,205,692	(9,205,692)	(9,205,692)	-	-
應付費用及其他 應付款	1,267,044	(1,267,044)	(1,267,044)	-	-
租賃負債(含流動 及非流動)	532,286	(568,082)	(142,504)	(118,705)	(306,873)
存入保證金	158,950	(158,950)	(158,950)	-	-
	\$ 13,313,899	(13,566,926)	(11,639,230)	(226,295)	(1,701,401)
111年3月31日					
非衍生金融負債					
長短期銀行借款	\$ 2,227,705	(2,410,393)	(1,497,931)	(95,400)	(817,062)
應付票據及帳款 (含關係人)	8,365,572	(8,365,572)	(8,365,572)	-	-
應付費用及其他 應付款	819,526	(819,526)	(819,526)	-	-
租賃負債(含流動 及非流動)	470,172	(506,530)	(108,050)	(89,426)	(309,054)
存入保證金	80,005	(80,005)	(80,005)	-	-
應付股利	1,598,956	(1,598,956)	(1,598,956)	-	-
	\$ 13,561,936	(13,780,982)	(12,470,040)	(184,826)	(1,126,116)

合併公司並不預期到期日分析之現金流量發生時點會顯著提早，或實際金額會有顯著不同。

崇越科技股份有限公司及子公司合併財務報告附註(續)

3. 匯率風險

(1) 匯率風險之暴險

合併公司暴露於重大外幣匯率風險之金融資產及負債如下：

單位：千元

	112.3.31			111.12.31			111.3.31		
	外幣	匯率	台幣	外幣	匯率	台幣	外幣	匯率	台幣
金融資產									
美金	\$ 105,943	美金/台幣= 30.45	3,225,964	127,959	美金/台幣= 30.71	3,929,621	129,449	美金/台幣= 28.625	3,705,478
美金	62,583	美金/人民幣= 6.872	1,905,642	63,234	美金/人民幣= 6.967	1,941,922	75,026	美金/人民幣= 6.3526	2,147,605
日幣	4,505,925	日幣/台幣= 0.2288	1,030,956	4,239,122	日幣/台幣= 0.2324	985,172	4,196,682	日幣/台幣= 0.2353	987,479
日幣	1,673,915	日幣/人民幣= 0.0516	382,723	1,546,147	日幣/人民幣= 0.0527	359,172	978,701	日幣/人民幣= 0.0522	230,203
金融負債									
美金	\$ 56,478	美金/台幣= 30.45	1,719,755	89,771	美金/台幣= 30.71	2,756,867	80,538	美金/台幣= 28.625	2,305,400
美金	81,012	美金/人民幣= 6.872	2,466,802	91,086	美金/人民幣= 6.967	2,797,260	95,123	美金/人民幣= 6.3526	2,722,878
日幣	4,004,459	日幣/台幣= 0.2288	916,220	4,593,506	日幣/台幣= 0.2324	1,067,531	4,085,720	日幣/台幣= 0.2353	961,370
日幣	1,291,926	日幣/人民幣= 0.0516	295,385	1,229,598	日幣/人民幣= 0.0527	285,638	747,894	日幣/人民幣= 0.0522	175,915

(2) 敏感性分析

合併公司貨幣性項目之匯率風險主要來自於以外幣計價之現金及約當現金、應收帳款及其他應收款、受限制資產—流動、借款、應付帳款及其他應付款等，於換算時產生外幣兌換損益。於民國一一二年及一一一年三月三十一日當外幣相對於功能性貨幣貶值或升值5%，而其他所有因素維持不變之情況下，民國一一二年及一一一年一月一日至三月三十一日之稅前淨利之影響如下：(兩期分析係採用相同基礎)

	112.3.31	111.3.31
美金(相對於新台幣)		
升值5%	\$ 75,311	70,003
貶值5%	(75,311)	(70,003)
日幣(相對於新台幣)		
升值5%	5,737	1,305
貶值5%	(5,737)	(1,305)
美金(相對於人民幣)		
升值5%	(28,058)	(28,763)
貶值5%	28,058	28,763
日幣(相對於人民幣)		
升值5%	4,367	2,714
貶值5%	(4,367)	(2,714)

崇越科技股份有限公司及子公司合併財務報告附註(續)

(3) 貨幣性項目之兌換損益

由於合併公司功能性貨幣種類繁多，故採彙整方式揭露貨幣性項目之兌換損益資訊，合併公司外幣兌換(損)益(含已實現及未實現)明細如下：

	112年 1月至3月	111年 1月至3月
外幣兌換(損)益(含已實現及未實現)	\$ (3,195)	38,173

4. 利率分析

合併公司之金融資產利率暴險兩期分析，詳下表列示：

	帳面金額	
	112.3.31	111.3.31
變動利率工具：		
金融資產	\$ 3,490,051	3,389,215
金融負債	1,825,686	1,813,305

下列敏感度分析係依衍生及非衍生工具於報導日之利率暴險而決定。對於浮動利率資產及負債，其分析方式係假設報導日流通在外之資產及負債金額於整年度皆流通在外。合併公司內部向主要管理階層報告利率時所使用之變動率為利率增加或減少一碼，此亦代表管理階層對利率之合理可能變動範圍之評估。

若利率增加或減少一碼，在所有其他變數維持不變之情況下，合併公司民國一二年及一一年一月一日至三月三十一日之稅前淨利之影響如下：(主因係合併公司之變動利率銀行存款、受限制資產及借款)

	112年 1月至3月	111年 1月至3月
增加一碼	\$ 1,040	985
減少一碼	(1,040)	(985)

5. 公允價值資訊

(1) 金融工具之種類及公允價值

合併公司透過損益按公允價值衡量之金融資產及負債及透過其他綜合損益按公允價值衡量之金融資產係以重複性為基礎按公允價值衡量。各種類金融資產及金融負債之帳面金額及公允價值(包括公允價值等級資訊，但非按公允價值衡量金融工具之帳面金額為公允價值之合理近似值者，及租賃負債，依規定無須揭露公允價值資訊)列示如下：

崇越科技股份有限公司及子公司合併財務報告附註(續)

	112.3.31				
	帳面金額	公允價值			合計
第一級		第二級	第三級		
透過損益按公允價值衡量之金融資產					
強制透過損益按公允價值衡量之非衍生金融資產－受益憑證-基金	\$ 229,639	229,639	-	-	229,639
強制透過損益按公允價值衡量之非衍生金融資產－國內上市(櫃)公司股票	157,203	157,203	-	-	157,203
強制透過損益按公允價值衡量之非衍生金融資產－國外上市公司股票	81,979	81,979	-	-	81,979
強制透過損益按公允價值衡量之非衍生金融資產－非上市(櫃)公司股票	398,591	-	176,444	222,147	398,591
強制透過損益按公允價值衡量之非衍生金融資產－國外未上市基金	<u>58,131</u>	-	-	58,131	58,131
小計	<u>925,543</u>				
透過其他綜合損益按公允價值衡量之金融資產	<u>1,283,227</u>	163,600	65,466	1,054,161	1,283,227
按攤銷後成本衡量之金融資產：					
現金及約當現金	3,692,528	-	-	-	-
應收票據及帳款淨額(含關係人)	7,226,827	-	-	-	-
其他金融資產－流動	1,119,980	-	-	-	-
其他非流動資產－存出保證金及質押定存	<u>341,958</u>	-	-	-	-
小計	<u>12,381,293</u>				
合計	<u>\$ 14,590,063</u>				
按攤銷後成本衡量之金融負債					
長短期銀行借款	2,871,479	-	-	-	-
應付票據及帳款(含關係人)	7,402,970	-	-	-	-
應付費用及其他應付款	994,779	-	-	-	-
租賃負債(含流動及非流動)	503,887	-	-	-	-
存入保證金	161,864	-	-	-	-
應付股利	<u>1,816,996</u>	-	-	-	-
合計	<u>\$ 13,751,975</u>				

崇越科技股份有限公司及子公司合併財務報告附註(續)

	111.12.31				
	帳面金額	公允價值			合計
第一級		第二級	第三級		
透過損益按公允價值衡量之金融資產					
強制透過損益按公允價值衡量之非衍生金融資產－受益憑證－基金	\$ 190,096	190,096	-	-	190,096
強制透過損益按公允價值衡量之非衍生金融資產－國內上市(櫃)公司股票	145,485	145,485	-	-	145,485
強制透過損益按公允價值衡量之非衍生金融資產－國外上市公司股票	83,370	83,370	-	-	83,370
強制透過損益按公允價值衡量之非衍生金融資產－非上市(櫃)公司股票	312,668	-	-	312,668	312,668
強制透過損益按公允價值衡量之非衍生金融資產－國外未上市基金	<u>45,398</u>	-	-	45,398	45,398
小計	<u>777,017</u>				
透過其他綜合損益按公允價值衡量之金融資產	<u>1,338,861</u>	143,450	-	1,195,411	1,338,861
按攤銷後成本衡量之金融資產：					
現金及約當現金	4,299,523	-	-	-	-
應收票據及帳款淨額(含關係人)	7,164,391	-	-	-	-
其他金融資產－流動	1,160,482	-	-	-	-
其他非流動資產－存出保證金及質押定存	<u>339,051</u>	-	-	-	-
小計	<u>12,963,447</u>				
合計	<u>\$ 15,079,325</u>				
按攤銷後成本衡量之金融負債：					
長短期銀行借款	\$ 2,149,927	-	-	-	-
應付票據及帳款(含關係人)	9,205,692	-	-	-	-
應付費用及其他應付款	1,267,044	-	-	-	-
租賃負債(含流動及非流動)	532,286	-	-	-	-
存入保證金	<u>158,950</u>	-	-	-	-
合計	<u>\$ 13,313,899</u>				

崇越科技股份有限公司及子公司合併財務報告附註(續)

	111.3.31				
	帳面金額	公允價值			合計
第一級		第二級	第三級		
透過損益按公允價值衡量之金融資產					
強制透過損益按公允價值衡量之非衍生金融資產—受益憑證—基金	\$ 272,544	272,544	-	-	272,544
強制透過損益按公允價值衡量之非衍生金融資產—上市(櫃)公司股票	166,841	166,841	-	-	166,841
強制透過損益按公允價值衡量之非衍生金融資產—非上市(櫃)公司股票	137,699	-	-	137,699	137,699
強制透過損益按公允價值衡量之非衍生金融資產—國外未上市基金	59,749	-	-	59,749	59,749
小計	<u>636,833</u>				
透過其他綜合損益按公允價值衡量之金融資產	<u>1,443,532</u>	228,750	-	1,214,782	1,443,532
按攤銷後成本衡量之金融資產：					
現金及約當現金	\$ 3,650,293	-	-	-	-
應收票據及帳款淨額(含關係人)	7,359,404	-	-	-	-
其他金融資產—流動	1,289,367	-	-	-	-
其他非流動資產—存出保證金及質押定存	<u>207,866</u>	-	-	-	-
小計	<u>12,506,930</u>				
合計	<u>\$ 14,587,295</u>				
按攤銷後成本衡量之金融負債：					
長短期銀行借款	\$ 2,227,705	-	-	-	-
應付票據及帳款(含關係人)	8,365,572	-	-	-	-
應付費用及其他應付款	819,526	-	-	-	-
租賃負債(含流動及非流動)	470,172	-	-	-	-
存入保證金	80,005	-	-	-	-
應付股利	<u>1,598,956</u>	-	-	-	-
合計	<u>\$ 13,561,936</u>				

(2)非按公允價值衡量金融工具之公允價值評價技術

合併公司估計非按公允價值衡量之工具所使用之方法及假設如下：

若有成交或造市者之報價資料者，則以最近成交價格及報價資料作為評估公允價值之基礎。若無市場價值可供參考時，則採用評價方法估計。採用評價方法所使用之估計及假設為現金流量之折現值估計公允價值。

崇越科技股份有限公司及子公司合併財務報告附註(續)

(3)按公允價值衡量金融工具之公允價值評價技術

A.非衍生金融工具

金融工具如有活絡市場公開報價時，則以活絡市場之公開報價為公允價值。主要交易所及經判斷為熱門券之中央政府債券櫃台買賣中心公告之市價，皆屬上市(櫃)及興櫃權益工具及有活絡市場公開報價之債務工具公允價值之基礎。

(4)第三等級之變動明細表

	透過損益按公允價值衡量		透過其他綜合損益按公允價值衡量	合 計
	無公開報價之權益工具	無公開報價之債務工具	無公開報價之權益工具	
民國112年1月1日	\$ 189,464	168,602	1,195,411	1,553,477
總利益或損失				
認列於損益	(30,003)	23,585	-	(6,418)
認列於其他綜合損益	-	-	(114,770)	(114,770)
自第三等級轉出	(71,370)	-	(26,480)	(97,850)
民國112年3月31日	<u>\$ 88,091</u>	<u>192,187</u>	<u>1,054,161</u>	<u>1,334,439</u>
民國111年1月1日	\$ -	110,328	1,212,851	1,323,179
總利益或損失				
認列於損益	22,968	7,872	-	30,840
認列於其他綜合損益	-	-	(13,084)	(13,084)
購買	56,280	-	15,015	71,295
民國111年3月31日	<u>\$ 79,248</u>	<u>118,200</u>	<u>1,214,782</u>	<u>1,412,230</u>

(5)重大不可觀察輸入值(第三等級)之公允價值衡量之量化資訊

合併公司公允價值衡量歸類為第三等級主要有透過損益按公允價值衡量之金融資產－權益證券投資及透過其他綜合損益按公允價值衡量之金融資產－權益證券投資。

合併公司多數公允價值歸類為第三等級僅具單一重大不可觀察輸入值，僅無活絡市場之權益工具投資具有複數重大不可觀察輸入值。無活絡市場之權益工具投資之重大不可觀察輸入值因彼此獨立，故不存在相互關聯性。

崇越科技股份有限公司及子公司合併財務報告附註(續)

重大不可觀察輸入值之量化資訊列表如下：

項目	評價技術	重大不可觀察輸入值	重大不可觀察輸入值與公允價值關係
透過其他綜合損益按公允價值衡量之金融資產-無活絡市場之權益工具投資	可類比上市上櫃公司法	股價淨值比乘數(112.3.31、111.12.31及111.3.31分別為7.32~75.51及7.37~88.13及8.52~86.64)	乘數愈高，公允價值愈高
		缺乏市場流通性折價(112.3.31、111.12.31及111.3.31皆為20%)	缺乏市場流通性折價愈高，公允價值愈低
	淨資產價值法	淨資產價值法	不適用
透過損益按公允價值衡量之金融資產-無活絡市場之債務工具投資	淨資產價值法	淨資產價值法	不適用
透過損益按公允價值衡量之金融資產-無活絡市場之權益工具投資	可類比上市上櫃公司法	股價淨值比乘數(112.3.31及111.12.31為65.74及34.05~88.13)	乘數愈高，公允價值愈高
		缺乏市場流通性折價(112.3.31、111.12.31為20%)	缺乏市場流通性折價愈高，公允價值愈低

(6)對第三等級之公允價值衡量，公允價值對合理可能替代假設之敏感度分析

合併公司對金融工具之公允價值衡量係屬合理，惟若使用不同之評價模型或評價參數可能導致評價之結果不同。針對分類為第三等級之金融工具，若評價參數變動，則對本期損益或其他綜合損益之影響如下：

民國112年3月31日	輸入值	向上或下變動	公允價值變動反應於本期損益		公允價值變動反應於其他綜合損益	
			有利變動	不利變動	有利變動	不利變動
透過損益按公允價值衡量之金融資產						
無活絡市場之權益工具投資	市價/淨值比	5%	\$ 4,409	(4,409)	-	-
	缺乏市價流通性折價	5%	\$ 5,506	(5,506)	-	-

崇越科技股份有限公司及子公司合併財務報告附註(續)

	輸入值	向上或下 變動	公允價值變動反應於 本期損益		公允價值變動反應於 其他綜合損益	
			有利變動	不利變動	有利變動	不利變動
透過其他綜合損益按公允價值衡量之金融資產						
無活絡市場之權益工具投資	市價/淨值比	5%	\$ -	-	52,765	(52,765)
	缺乏市價流通性折價	5%	\$ -	-	65,885	(65,885)
民國111年12月31日						
透過損益按公允價值衡量之金融資產						
無活絡市場之權益工具投資	市價/淨值比	5%	\$ 9,473	(9,473)	-	-
	缺乏市價流通性折價	5%	\$ 11,841	(11,841)	-	-
透過其他綜合損益按公允價值衡量之金融資產						
無活絡市場之權益工具投資	市價/淨值比	5%	\$ -	-	59,763	(59,763)
	缺乏市價流通性折價	5%	\$ -	-	74,713	(74,713)
民國111年3月31日						
透過其他綜合損益按公允價值衡量之金融資產						
無活絡市場之權益工具投資	市價/淨值比	5%	\$ -	-	60,722	60,722
	缺乏市價流通性折價	5%	\$ -	-	75,924	75,924

合併公司有利及不利變動係指公允價值之波動，而公允價值係根據不同程度之不可觀察之投入參數，以評價技術計算而得。若金融工具之公允價值受一個以上輸入值之所影響，上表僅反應單一輸入值變動所產生之影響，並不將輸入值間之相關性及變異性納入考慮。

(二十六)財務風險管理

合併公司財務風險管理目標及政策與民國一一一年度合併財務報告附註六(二十九)所揭露者無重大變動。

(二十七)資本管理

合併公司資本管理目標、政策及程序與民國一一一年度合併財務報告所揭露者一致；另作為資本管理之項目之彙總量化資料與民國一一一年度合併財務報告所揭露者亦無重大變動。相關資訊請參閱民國一一一年度合併財務報告附註六(三十)。

(二十八)非現金交易之投資及籌資活動

合併公司於民國一一二年及一一一年一月一日至三月三十一日之非現金交易投資及籌資活動，係以租賃方式取得使用權資產，請詳附註六(九)。

崇越科技股份有限公司及子公司合併財務報告附註(續)

來自籌資活動之負債之調節如下表：

	112.1.1	現金 流量	非現金之變動			112.3.31
			增添租賃 合約	取消租賃 合約	匯率 變動	
短期借款	\$ 755,033	730,657	-	-	-	1,485,690
長期借款	1,394,894	(9,105)	-	-	-	1,385,789
租賃負債	532,286	(38,867)	13,696	(3,382)	154	503,887
存入保證金	158,950	2,914	-	-	-	161,864
來自籌資活動之負債總額	<u>\$ 2,841,163</u>	<u>685,599</u>	<u>13,696</u>	<u>(3,382)</u>	<u>154</u>	<u>3,537,230</u>

	111.1.1	現金 流量	非現金之變動			111.3.31
			增添租賃 合約	取消租賃 合約	匯率 變動	
短期借款	\$ 1,452,782	(56,882)	-	-	-	1,395,900
長期借款	850,665	(18,860)	-	-	-	831,805
租賃負債	467,043	(28,545)	37,041	(6,737)	1,370	470,172
存入保證金	77,406	2,599	-	-	-	80,005
來自籌資活動之負債總額	<u>\$ 2,847,896</u>	<u>(101,688)</u>	<u>37,041</u>	<u>(6,737)</u>	<u>1,370</u>	<u>2,777,882</u>

七、關係人交易

(一)關係人名稱及關係

於本合併財務報告之涵蓋期間內與合併公司有交易之關係人如下：

關係人名稱	與合併公司之關係
崇越石英製造廠股份有限公司(崇越石英)	合併公司之關聯企業
東豐通商股份有限公司(東豐通商)	合併公司之關聯企業
台灣信越半導體股份有限公司(台灣信越)	本公司為該公司之法人董事
信越光電股份有限公司(信越光電)	本公司為該公司之法人董事
丰榮智機股份有限公司(丰榮智機)	合併公司之關聯企業(註1)

註1：合併公司已於民國一一一年十月取得丰榮智機之股權，並取得重大影響力，自民國一一一年十月起列入本公司之關聯企業。

(二)主要管理階層人員交易

主要管理階層人員報酬包括：

	112年 1月至3月	111年 1月至3月
短期員工福利	\$ 85,500	86,178
退職後福利	837	686
	<u>\$ 86,337</u>	<u>86,864</u>

崇越科技股份有限公司及子公司合併財務報告附註(續)

(三)其他關係人交易

1.營業收入

(1)合併公司對關係人之重大銷售金額如下：

	112年 1月至3月	111年 1月至3月
關聯企業	\$ 951	1,296
其他關係人	7,283	10,757
	<u>\$ 8,234</u>	<u>12,053</u>

(2)合併公司對關係人之工程收入及勞務收入金額如下：

	112年 1月至3月	111年 1月至3月
關聯企業：		
崇越石英	\$ 83,969	71,540
其他關係人：		
台灣信越	79,151	81,393
其他關係人	79	248
	<u>\$ 163,199</u>	<u>153,181</u>

合併公司銷售予關係人之銷貨條件與一般銷售價格無顯著差異。售予關係人之收款條件為月結30~90天，售予非關係人之收款條件亦為月結30~90天。合併公司對關係人提供勞務服務之交易條件依雙方簽訂之合約執行，與一般客戶無顯著差異。關係人間之應收款項並未收受擔保品，且經評估後無須提列減損損失。

2.進貨

合併公司向關係人進貨金額如下：

	112年 1月至3月	111年 1月至3月
關聯企業	\$ 158,675	175,693
其他關係人：		
台灣信越	2,118,401	2,434,667
	<u>\$ 2,277,076</u>	<u>2,610,360</u>

合併公司對上述公司之進貨價格與合併公司向一般廠商之進貨價格無顯著差異。向關係人進貨之付款期間為月結30~90天，向非關係人之付款條件期間為月結30~90天。

崇越科技股份有限公司及子公司合併財務報告附註(續)

3.應收關係人款項

合併公司應收關係人款項明細如下：

帳列項目	關係人類別	112.3.31	111.12.31	111.3.31
關聯企業：				
應收帳款	崇越石英	\$ 49,696	42,166	46,589
其他關係人：				
應收帳款	台灣信越	53,465	66,891	59,470
應收帳款	其他關係人	83	11	383
		<u>\$ 103,244</u>	<u>109,068</u>	<u>106,442</u>

4.應付關係人款項

合併公司應付關係人款項明細如下：

帳列項目	關係人類別	112.3.31	111.12.31	111.3.31
關聯企業：				
應付帳款	崇越石英	\$ 146,908	212,939	177,501
應付帳款	其他關聯企業	945	1,929	1,009
其他關係人：				
應付帳款	台灣信越	2,275,228	2,558,776	2,541,840
應付帳款	其他關係人	-	690	2,209
		<u>\$ 2,423,081</u>	<u>2,774,334</u>	<u>2,722,559</u>

八、質押之資產

合併公司提供抵質押擔保之資產帳面價值明細如下：

資產名稱	擔保用途	112.3.31	111.12.31	111.3.31
其他金融資產	工程履約保證、保			
— 流動	固、禮券及刷			
	卡機	\$ 62,613	66,778	66,152
其他非流動資產	承租廠房租金及長			
— 定期存單	期借款擔保	35,243	35,802	19,679
		<u>\$ 97,856</u>	<u>102,580</u>	<u>85,831</u>

崇越科技股份有限公司及子公司合併財務報告附註(續)

九、重大或有負債及未認列之合約承諾

(一)合併公司未認列之合約承諾如下：

	112.3.31	111.12.31	111.3.31
未來尚應支付之發包工程款	\$ 2,420,513	2,649,054	2,679,514
開立保證函由銀行保證	\$ 1,226,717	1,407,494	832,041
取得不動產、廠房及設備	\$ 4,540,000	-	-

(二)合併公司因進貨已開立而未使用之信用狀：

	112.3.31	111.12.31	111.3.31
已開立未使用之信用狀	\$ 1,482,128	1,517,567	2,359,210

(三)合併公司對關係人之保證請詳附註十三(一)。

十、重大之災害損失：無。

十一、重大之期後事項

本公司於民國一一二年四月十九日經董事會決議，擬於一一二年第二季度辦理現金增資發行新股及發行國內第二次無擔保可轉換公司債以因應購買自用大樓資金需求，預計募集金額分別為1,050,000千元及1,010,000千元。

十二、其 他

(一)員工福利、折舊、折耗及攤銷費用功能別彙總如下：

功 能 別	112年1月至3月			111年1月至3月		
	屬於營業 成本者	屬於營業 費用者	合 計	屬於營業 成本者	屬於營業 費用者	合 計
性質別						
員工福利費用						
薪資費用	110,589	459,130	569,719	79,722	454,593	534,315
勞健保費用	11,560	28,695	40,255	7,731	24,383	32,114
退休金費用	3,084	16,523	19,607	2,235	15,870	18,105
其他員工福利費用	3,999	21,554	25,553	2,422	19,524	21,946
折舊費用	34,657	65,795	100,452	31,590	62,204	93,794
攤銷費用	413	18,516	18,929	20	17,577	17,597

(二)營運之季節性

合併公司之營運不受季節性或週期性因素影響。

崇越科技股份有限公司及子公司合併財務報告附註(續)

十三、附註揭露事項

(一)重大交易事項相關資訊

民國一一二年一月一日至三月三十一日合併公司依證券發行人財務報告編製準則之規定，應再揭露之重大交易事項相關資訊如下：

- 1.資金貸與他人：無。
- 2.為他人背書保證：請詳附表一。
- 3.期末持有有價證券情形(不包含投資子公司、關聯企業及合資權益部分)：請詳附表二。
- 4.累積買進或賣出同一有價證券之金額達新台幣三億元或實收資本額百分之二十以上：無。
- 5.取得不動產之金額達新台幣三億元或實收資本額百分之二十以上：請詳附表三。
- 6.處分不動產之金額達新台幣三億元或實收資本額百分之二十以上：無。
- 7.與關係人進、銷貨之金額達新台幣一億元或實收資本額百分之二十以上者：請詳附表四。
- 8.應收關係人款項達新台幣一億元或實收資本額百分之二十以上：無。
- 9.從事衍生工具交易：無。
- 10.母子公司間業務關係及重要交易往來情形：請詳附表五。

(二)轉投資事業相關資訊：請詳附表六。

(三)大陸投資資訊：

- 1.大陸被投資公司名稱、主要營業項目等相關資訊：請詳附表七。
- 2.赴大陸地區投資限額：請詳附表七。
- 3.重大交易事項：請詳附表七。

(四)主要股東資訊：本公司截至民國一一二年三月三十一日止，無持股5%以上之股東。

十四、部門資訊

合併公司營運部門資訊及調節如下：

	112年1月至3月				
	半導體暨電子 材料事業處	環工事業處	其他部門	調整及銷除	合 計
收 入					
來自外部客戶收入	\$ 10,237,377	1,804,402	450,566	-	12,492,345
部門間收入	201,064	(8,778)	105,142	(297,428)	-
收入總計	<u>\$ 10,438,441</u>	<u>1,795,624</u>	<u>555,708</u>	<u>(297,428)</u>	<u>12,492,345</u>
應報導部門損益	<u>\$ 666,229</u>	<u>62,531</u>	<u>221,757</u>	<u>-</u>	<u>950,517</u>

崇越科技股份有限公司及子公司合併財務報告附註(續)

收 入	111年1月至3月				合 計
	半導體暨電子 材料事業處	環工事業處	其他部門	調整及銷除	
來自外部客戶收入	\$ 10,617,540	1,500,267	464,770	-	12,582,577
部門間收入	34,587	(250)	53,604	(87,941)	-
收入總計	<u>\$ 10,652,127</u>	<u>1,500,017</u>	<u>518,374</u>	<u>(87,941)</u>	<u>12,582,577</u>
應報導部門損益	<u>\$ 826,112</u>	<u>(113,014)</u>	<u>203,196</u>	<u>-</u>	<u>916,294</u>

崇越科技股份有限公司及子公司合併財務報告附註(續)

附表一 為他人背書保證：
(民國一十二年三月三十一日)

編號	背書保證者 公司名稱	被背書保證對象		對單一企業背 書保證限額	本期最高背 書保證餘額	期末背書保證 餘額	實際動支金額	以財產擔保之背書 保證金額	累計背書保證金額佔最 近期財務報表淨值之比 率	背書保證最高 限額	屬母公司對子公司背書保 證	屬子公司對母公司 背書保證	屬對大陸地區背書保證
		公司名稱	關係										
0	本公司	崇越興業化學(蘇州 港保稅區)有限公司	(註2)	(註4)	133,350	132,930	18,872	-	1.12%	(註5)	Y	N	Y
"	"	上海崇誠國際貿易 有限公司	(註2)	(註4)	416,115	416,115	301,715	-	3.52%	(註5)	Y	N	Y
"	"	上海崇耀國際貿易 有限公司	(註2)	(註4)	44,450	44,310	-	-	0.37%	(註5)	Y	N	Y
"	"	建越科技工程股份 有限公司	(註2)	(註4)	1,700,000	1,700,000	261,578	-	14.37%	(註5)	Y	N	N
"	"	嘉益能源股份有限 公司	(註2)	(註4)	214,354	182,177	52,177	-	1.54%	(註5)	Y	N	N
"	"	晶晨能源科技股份 有限公司	(註2)	(註4)	102,624	77,624	47,779	-	0.66%	(註5)	Y	N	N
"	"	晶陽能源科技股份 有限公司	(註2)	(註4)	187,960	187,960	99,420	-	1.59%	(註5)	Y	N	N
"	"	晶越能源科技股份 有限公司	(註2)	(註4)	200,684	200,684	126,067	-	1.70%	(註5)	Y	N	N
"	"	冠越科技工程股份 有限公司	(註2)	(註4)	1,186,372	886,372	545,722	-	7.49%	(註5)	Y	N	N
"	"	安永生活事業股份 有限公司	(註2)	(註4)	3,000	3,000	186	-	0.03%	(註5)	Y	N	N
"	"	Topscience(s) Pte Ltd.	(註2)	(註4)	966,830	966,830	323,221	-	8.17%	(註5)	Y	N	N
"	"	群越材料股份有限 公司	(註2)	(註4)	100,000	100,000	26,000	-	0.85%	(註5)	Y	N	N
"	"	崇耀系統集成科技 (蘇州)有限公司	(註2)	(註4)	497,370	315,630	13,534	-	2.67%	(註5)	Y	N	Y
"	"	光宇工程顧問股份 有限公司	(註2)	(註4)	271,097	271,097	102,495	-	2.29%	(註5)	Y	N	N
"	"	Topscience Vietnam Co., Ltd.	(註2)	(註4)	15,225	15,225	-	-	0.13%	(註5)	Y	N	N
1	蘇州崇越	蘇州蘇淨環保工程 有限公司	(註3)	(註4)	26,496	26,413	26,413	-	3.91%	(註6)	N	N	Y

註1：本公司"0"，子公司依公司別由阿拉伯數字"1"開始依序編號。

註2：公司直接及間接持有表決權之股份超過百分之五十之公司。

註3：基於承接工程需要之同業間或共同起造人間依合約規定互保之公司。

註4：依本公司「背書保證作業程序」規定，對單一企業背書保證之限額：以不超過本公司最近期財務報表淨值百分之一百為限，為11,830,406千元。

註5：依本公司「背書保證作業程序」規定，背書保證最高限：以不超過本公司最近期財務報表淨值百分之一百六十為限，為18,928,650千元。

註6：依本公司「背書保證作業程序」規定，蘇州崇越背書保證最高限額：以不超過該公司最近期財務報表淨值二十五倍為限，為16,880,550千元。

註7：上海崇耀、興業化學及崇耀集成銀行共用額度為人民幣70,000千元，各客額度上限分別為人民幣10,000千元、人民幣30,000千元及人民幣30,000千元。

註8：上因提前召開決議背書保證契約的續約，導致本公司對上海崇誠、建越科技、Topscience(s) Pte Ltd.之期末背書保證餘額重複計算，金額為日幣500,000千元、新台幣250,000千元及日幣50,000千元。

崇越科技股份有限公司及子公司合併財務報告附註(續)

附表二 期末持有有價證券情形 (不包含投資子公司、關聯企業及合資權益部分)：
(民國一十二年三月三十一日)

股數/單位數單位：千股/千單位

持有之公司	有價證券種類及名稱	與有價證券發行人之關係	帳列科目	期 末				備 註
				股數/單位數	帳面金額	持股比例	公允價值	
本公司	受益憑證： 兆豐國際寶鑽貨幣市場基金	無	透過損益按公允價值衡量之金融資產－流動	271	3,463	-	3,463	
本公司	股票： 旭晶能源科技(股)公司	無	透過其他綜合損益按公允價值衡量之金融資產－非流動	230	-	8.21	-	
"	信越光電(股)公司	本公司為該公司之 法人董事	"	2,000	94,520	10	94,520	
"	台灣信越半導體(股)公司	"	"	12,000	906,120	8	906,120	
"	全盛興資源科技(股)公司	無	"	2,000	23,880	8.18	23,880	
"	茂德科技(股)公司	"	"	71	1,537	0.16	1,537	
"	光洋應用材料科技股份有限公司	"	"	5,000	163,600	0.84	163,600	
"	有成精密(股)公司 (有成精密)	"	透過損益按公允價值衡量之金融資產－非流動	1,450	122,061	2.63	122,061	
"	福邦創業投資(股)公司	"	"	2,400	31,080	4.12	31,080	
"	世禾科技(股)公司	"	"	2,519	156,430	4.44	156,430	
"	廣信創業投資股份有限公司	"	"	6,667	67,733	6.67	67,733	
"	Belite Bio, Inc.	"	"	90	81,979	0.36	81,979	
"	福友私募股權有限合伙	"	"	2,000	22,380	5.00	22,380	
本公司	其他： LEAP FUND L.P.	無	透過損益按公允價值衡量之金融資產－非流動	-	58,131	12.22	58,131	
崇智	股票： 有成精密	無	透過其他綜合損益按公允價值衡量之金融資產－非流動	778	65,466	1.61	65,466	
"	冠輝科技(股)公司(冠輝)	"	"	-	-	-	-	註3
"	Archers Inc.	"	"	-	-	-	-	註4
"	美德醫療器材有限公司	"	"	100	3,259	5.26	3,259	
"	恆映能源(股)公司	"	"	285	-	19	-	
"	密科博(股)公司	"	"	400	2,928	2.29	2,928	
"	旭揚科技(股)公司	"	透過損益按公允價值衡量之金融資產－非流動	30	-	10	-	
"	有成精密	"	"	646	54,383	1.41	54,383	註1
崇盛	受益憑證： 台新1699貨幣市場基金	無	透過損益按公允價值衡量之金融資產－流動	302	4,168	-	4,168	
"	股票： 冠輝	無	透過其他綜合損益按公允價值衡量之金融資產－非流動	-	-	-	-	註3
"	永悅健康股份有限公司	"	"	273	5,351	1.08	5,351	
"	啟弘生物科技(股)公司	"	"	252	16,566	0.76	16,566	註2
"	華準創業投資(股)公司	"	透過損益按公允價值衡量之金融資產－非流動	1,699	12,862	5.75	12,862	
"	啟弘生物科技(股)公司	"	"	1,340	88,092	4.05	88,092	
敏盛	受益憑證： 兆豐國際寶鑽貨幣市場基金	無	透過損益按公允價值衡量之金融資產－流動	4,176	53,381	-	53,381	
"	富蘭克林華美貨幣市場基金	"	"	4,187	44,082	-	44,082	
"	第一金台灣貨幣市場基金	"	"	3,266	50,920	-	50,920	
"	台新1699貨幣市場基金	"	"	2,898	40,022	-	40,022	
鼎越太陽能	第一金全家福貨幣市場基金	無	透過損益按公允價值衡量之金融資產－流動	7	1,354	-	1,354	

崇越科技股份有限公司及子公司合併財務報告附註(續)

附表二 期末持有有價證券情形 (不包含投資子公司、關聯企業及合資權益部分)：
(民國一十二年三月三十一日)

股數/單位數單位：千股/千單位

持有之公司	有價證券種類及名稱	與有價證券發行人之關係	帳列科目	期 末				備 註
				股數/單位數	帳面金額	持股比率	公允價值	
安永生技	受益憑證： 台新1699貨幣市場基金	無	透過損益按公允價值衡量之金融資產－流動	2,335	32,249	-	32,249	
光宇	股票： 聯華電子股份有限公司	無	透過損益按公允價值衡量之金融資產－非流動	10	555	-	555	
"	聯合再生能源股份有限公司	"	"	10	218	-	218	

註1：崇智於民國一十一年第三季取得有成精密之股權，該公司具流動性後預計分批出售，為交易目的所持有，故分類為透過損益按公允價值衡量之金融資產。

註2：崇盛於民國一十一年第四季取得啓弘生技之股權，因預期未來雙方業務合作，故將新增持股分類為透過其他綜合損益按公允價值衡量之金融資產。

註3：冠輝科技股份有限公司於民國一十二年第一季清算。

註4：Archers Inc.於民國一十二年第一季清算。

崇越科技股份有限公司及子公司合併財務報告附註(續)

附表三 取得不動產之金額達新台幣三億元或實收資本額百分之二十以上：
(民國一十二年一月一日至三月三十一日)

單位：千元

取得之公司	財產名稱	交易日或事實發生日	交易金額	價款支付情形	交易對象	關係	交易對象為關係人，其前次移轉資料者			價格決定之參考依據	取得目的及使用情形	其他約定事項
							與發行人之關係	移轉日期	金額			
本公司	土地及建築物	112/1/17	5,350,000	810,000	中國開發資產管理股份有限公司及11位自然人。中國建築經理股份有限公司。	非關係人	不適用	不適用	不適用	邦德不動產估價師聯合事務所出具鑑價報告	供營運使用	無

附表四 與關係人進、銷貨之金額達新台幣一億元或實收資本額百分之二十以上者：
(民國一十二年一月一日至三月三十一日)

進(銷)貨之公司	交易對象名稱	關係	交易情形				交易條件與一般交易不同之情形及原因		應收(付)票據、帳款		備註
			進(銷)貨	金額	佔總進(銷)之比率	授信期間	單價	授信期間	餘額	佔總應收(付)票據、帳款進之比率	
本公司	崇越石英	本公司採權益法評價之被投資公司	進貨	110,955	2.0%	月結60天	-	-	應付帳款 (116,792)	(4.0%)	
上海崇誠	台灣信越	母公司為該公司法人董事	進貨	2,097,053	74.0%	月結90天	-	-	應付帳款 (2,254,099)	(82.0%)	

崇越科技股份有限公司及子公司合併財務報告附註(續)

附表五 母子公司間業務關係及重要交易往來情形：
(民國一十二年三月三十一日)

編號 (註一)	交易人名稱	交易往來對象	與交易人之關係 (註二)	交易往來情形			佔合併總營收 或總資產之比 率
				科目	金額	交易條件	
0	本公司	上海崇誠	1	應收帳款	27,224	銷貨價格與一般客戶無顯著差異，收款期間為月結60天	0.09%
"	"	"	1	銷貨收入	55,394	"	0.44%
"	"	崇誠貿易	1	銷貨收入	1,651	"	0.01%
"	"	建越科技	1	應收帳款	1,852	"	0.01%
"	"	蘇州崇越	1	其他應收款	1,511	"	0.01%
"	"	"	1	其他營業外收入	1,511	"	0.01%
1	嘉益能源	冠越科技	3	預收工程款	27,413	依雙方合約議定	0.09%
"	"	"	3	工程收入	49,003	"	0.39%
"	"	"	3	應收帳款	8,940	"	0.07%
"	"	"	3	營業收入	2,593	"	0.02%
"	"	晶陽	3	預收工程款	15,925	"	0.05%
"	"	"	3	工程收入	11,215	"	0.09%
"	"	晶越	3	預收工程款	16,066	"	0.05%
"	"	"	3	工程收入	8,639	"	0.07%
"	"	晶晨	3	應收帳款	1,784	"	0.01%
"	"	"	3	工程收入	1,511	"	0.01%
2	安永生活	本公司	2	銷貨收入	4,069	銷貨價格與一般客戶無顯著差異，收款期間為月結60天	0.03%
3	敏盛科技	本公司	2	預收貨款	4,365	銷貨價格與一般客戶無顯著差異，收款期間為月結60天	0.01%
"	"	"	2	銷貨收入	9,925	"	0.08%
4	群越材料	本公司	2	營業收入	10,618	銷貨價格與一般客戶無顯著差異，收款期間為月結60天	0.08%
"	"	"	2	應收帳款	8,571	"	0.03%
5	安永生技	安永生活	3	營業收入	4,617	銷貨價格與一般客戶無顯著差異，收款期間為月結60天	0.04%
"	"	"	3	應收帳款	2,260	"	0.01%
"	"	安永樂活	3	銷貨收入	4,176	"	0.03%
"	"	"	3	應收帳款	3,172	"	0.01%
6	安永樂活	安永生活	3	銷貨收入	8,143	銷貨價格與一般客戶無顯著差異，收款期間為月結60天	0.07%
"	"	"	3	應收帳款	4,466	"	0.02%
7	台螢實業	建越科技	3	營業收入	4,389	銷貨價格與一般客戶無顯著差異，收款期間為月結60天	0.04%
8	蘇州崇越	Topscience(s)	3	預收工程款	4,862	依雙方合約議定	0.02%
9	建越科技	台螢實業	3	預收工程款	3,870	依雙方合約議定	0.01%
"	"	全越運動	3	預收工程款	47,750	依雙方合約議定	0.16%
"	"	"	3	應收帳款	2,749	"	0.01%
"	"	"	3	工程收入	13,462	"	0.11%
10	TOPSCIENCE	群越材料	3	銷貨收入	2,345	銷貨價格與一般客戶無顯著差異，收款期間為月結60天	0.02%

註一、編號之填寫方式如下：

1.0代表母公司。

2.子公司依公司別由阿拉伯數字1開始依序編號。

註二、與交易人之關係種類標示如下：

1.母公司對子公司。

2.子公司對母公司。

3.子公司對子公司。

崇越科技股份有限公司及子公司合併財務報告附註(續)

附表六 轉投資事業相關資訊：

民國一二年三月三十一日合併公司之轉投資事業資訊如下(不含大陸被投資公司)：

股數單位：千股/美金千元/日幣千元/歐元千元/新加坡幣千元

投資公司名稱	被投資公司名稱	所在地區	主要營業項目	原始投資金額		期末持有			被投資公司本期(損)益	本期認列之投資(損)益	備註	
				本期末	去年年底	股數	持股比例	帳面金額				
本公司	崇越石英	新竹縣	擴散石英管, 石英船等石英器材之加工製造及修護業務	99,232	99,232	13	40%	1,738,112	330,053	134,339		
	敏盛科技	新竹市	電子材料之買賣	425,000	425,000	42,500	100%	558,477	24,419	24,419	註3	
	裕鼎	台北市	廢棄物清理設備安裝工程及其他環保服務	149,600	149,600	14,960	25%	270,310	22,817	5,707		
	Topco Group	薩摩亞	轉投資其他公司	714,206	714,206	22,432	100%	2,945,523	347,405	347,405	註3	
	Topsience(s)	新加坡	半導體暨光電業零件組及水產品暨食品買賣	411,513	380,931	4,153	100%	547,353	(19,362)	(19,362)	註3	
	崇智	台北市	轉投資其他公司	495,000	495,000	60,357	100%	674,937	36,962	36,962	註3	
	崇盛	台北市	轉投資其他公司	315,000	315,000	16,500	100%	154,546	(28,224)	(28,224)	註3	
	建越	台北市	純廢水及無塵室等環境工程	475,000	475,000	53,829	100%	184,516	(83,614)	(85,312)	註3	
	安永生技	台北市	水產養殖及對外漁業合作	540,629	540,629	30,000	100%	98,654	(1,243)	(1,243)	註3	
	物阜	台南市	有機肥料製造	35,000	35,000	3,500	39%	-	-	-		
	安永生活	台北市	水產批發零售買賣及生鮮超市營運	639,350	604,350	39,300	100%	120,643	(14,210)	(14,202)	註3	
	嘉益能源	台北市	發電輸電及配電機械製造	236,792	236,792	25,924	84%	184,239	5,646	1,224	註3	
	祥越興業	台北市	廢棄物處理	91,170	76,770	7,340	100%	2,894	(31,197)	(27,002)	註3	
	安永樂活	宜蘭縣	觀光工廠	325,000	317,000	22,500	100%	20,640	(5,168)	(5,168)	註3	
	光宇工程	新北市	環境相關工程規劃、評估、設計、監造及監測	434,560	434,560	776	77.60%	473,264	37,243	21,923	註3	
	TOPCO SCIENTIFIC USA	美國	半導體材料交易及服務客戶	121,381	91,223	8	100%	113,390	(3,940)	(3,940)	註3	
	全越運動(原富善漁業)	台北市	運動訓練	145,508	95,508	15,000	100%	<u>123,853</u> 8,211,351	(7,373)	<u>(7,373)</u> 380,153	註3	
	Topco Group	崇誠貿易	香港	半導體材料設備及電子材料批發	45,675 (USD1,500)	45,675 (USD1,500)	1,500	100%	101,708	11,751	由Topco Group認列投資損益	註3
		Asia Topco Holding	開曼	對各種事業之投資	609,000 (USD20,000)	609,000 (USD20,000)	20,000	100%	2,826,928	335,609	"	註3
	Asia Topco Holding	Asia Topco	模里西斯	對各種事業之投資	609,000 (USD20,000)	609,000 (USD20,000)	20,000	100%	2,826,928	335,609	"	註3
Topsience (s)	越南Topco	越南	半導體暨光電業零件買賣	70,035 (USD2,300)	54,810 (USD1,800)	-	100%	53,037	(1,496)	由Topsience(s)認列投資損益	註3	
	Anyong (s)	新加坡	水產批發零售買賣	-	-	-	100%	-	-	"	註3	
	Ping Yue Technologies SDN. BHD.	馬來西亞	半導體材料及設備買賣	13,703 (USD450)	13,703 (USD450)	2,056	100%	11,644	(582)	"	註3	
崇智	彩妍	台北市	化粧品之批發銷售	12,000	12,000	1,267	67%	22,094	2,061	由崇智認列投資損益	註3	
	日本Topco	日本	半導體暨無塵室之設備及水產品暨食品	59,984 (JPY250,000)	59,984 (JPY250,000)	25	100%	40,467	(2,940)	"	註3	
	冠越科技	台北市	再生能源之專業業務開發	149,640	149,640	17,959	100%	200,807	480	"	註3	
	嘉益能源	台北市	發電輸電及配電機械製造	28,208	28,208	5,005	16%	49,821	5,646	"	註3	
	康寶生醫	台北市	保健食品買賣	6,287	6,287	1,000	100%	1,357	(2)	"	註3	
	Ruey Sheng Industrial Co., Ltd.	薩摩亞	海外控股公司	4,197	4,197	142	36%	-	-	"		
	群越材料	台北市	防汙處理劑及擋光材料等其他化學製品製造	31,000	31,000	5,500	100%	114,054	7,803	"	註3	
	裕鼎	台北市	廢棄物清理設備安裝工程及其他環保服務	771	771	40	0.07%	759	22,817	"		
	台發實業	高雄市	廢棄物清除業	141,704	141,704	10,736	48.80%	160,266	(3,732)	"	註3	
	東豐通商	台北市	電子零件等製造買賣	5,000	5,000	500	25%	6,716	1,194	"		
	達智電子	台北市	IC設計及銷售公司	5,000	5,000	500	100%	4,990	0	由崇智認列投資損益	註3	
	曜越綠電	台北市	再生能源售電業	1,000	1,000	100	100%	903	(74)	"	註3	
	手榮智機	新竹市	機械製造修配業	4,550	4,550	350	25%	4,420	(921)	"	註3	
崇盛	宥富科技	台中市	水產品批發銷售	20,500	20,500	2,050	98%	1,329	(167)	由崇盛認列投資損益	註3	
	鼎越太陽能	台北市	再生能源之專業業務開發	9,000	9,000	900	100%	3,665	(20)	"	註3	
	名人餐飲	台北市	餐廳經營	110,000	110,000	1,719	69%	2,027	3,112	"	註3	
	飛達智能	台北市	人工派遣及雲端修繕平台	8,875	8,875	725	14%	4,009	(2,399)	"	註2	
	蔚星	新竹市	精密儀器製造業	8,000	8,000	8,626	26%	6,459	(1,144)	"		
	雲越科技	台中市	水產品養殖批發銷售	555	555	60	55%	515	(12)	"	註3	
	大數智能教育股份有限公司	台北市	人才培訓	5,000	5,000	500	31%	3,374	(912)	"		
嘉益能源	晶晨能源	台北市	再生能源之專業業務開發	71,050	71,050	7,586	100%	67,130	1,064	由嘉益能源認列投資損益	註3	
	晶陽能源	台北市	"	86,497	86,497	8,795	100%	66,757	2,341	"	註3	
	晶越能源	台北市	"	92,160	92,160	8,513	100%	94,922	937	"	註3	
敏盛科技	越頂科技	新竹市	各式真空系統設備維修業務	45,035	45,035	6,000	60%	70,485	6,553	由敏盛認列投資損益	註3	
建越	台發實業	高雄市	廢棄物清除業	9,916	9,916	670	3%	10,719	(3,732)	由建越認列投資損益	註3	
建越	光宇工程	新北市	環境相關工程規劃、評估、設計、監造及監測	5,600	5,600	10	1%	6,099	37,243	"	註3	
日本Topco	峻川	日本	半導體原物料進出口買賣	22,880 (JPY100,000)	22,880 (JPY100,000)	10	100%	18,590	(1,151)	由日本Topco認列投資損益	註3	
台發實業	台發全貿	高雄市	國際貿易業	15,000	5,000	1,500	100%	14,216	(309)	由台發實業認列投資損益	註3	

註1：外幣金額係以財務報導結束日之匯率換算為新台幣。

註2：合併公司占有飛達智能一席董事，具有重大影響力，故仍採採用權益法認列。

註3：上述交易，於編製合併財務報告時業已沖銷。

崇越科技股份有限公司及子公司合併財務報告附註(續)

附表七 大陸投資資訊：

(民國一十二年一月一日至三月三十一日)

1.大陸被投資公司名稱、主要營業項目等相關資訊：

單位：美金/人民幣千元

大陸被投資公司名稱	主要營業項目	實收資本額(註3)	投資方式(註1)	本期末初自台灣匯出累積投資金額(註3)	本期匯出或收回投資金額		本期末自台灣匯出累積投資金額(註3)	被投資公司本期(損)益	本公司直接或間接投資之持股比例	本期認列投資(損)益(註2)	期末投資帳面價值(註3)	截至本期末已匯回台灣投資收益
					匯出	收回						
上海崇誠	電子材料設備批發業務	267,655 (USD8,790) (註4)	註1	-	-	-	-	186,980 (USD6,147)	100.00%	186,980 (USD6,147)	1,482,458 (USD48,685)	1,435,383 (USD47,139)
上海崇耀	"	57,603 (RMB13,000)	註5	註5	-	-	-	34,221 (RMB7,707)	100.00%	34,221 (RMB7,707)	258,119 (RMB58,253)	-
蘇州崇越	純廢水暨無塵室等環境工程	321,978 (USD10,574) (註4)	註1	82,215 (USD2,700)	-	-	82,215 (USD2,700)	120,760 (USD3,970)	100.00%	120,760 (USD3,970)	741,701 (USD24,358)	160,837 (USD5,282)
崇越興業	化學製品批發銷售	13,489 (USD443)	註1	13,489 (USD443)	-	-	13,489 (USD443)	25,247 (USD830)	100.00%	25,247 (USD830)	367,653 (USD12,074)	-
崇耀系統集成	純廢水暨無塵室等環境工程	88,620 (RMB20,000)	註6	註6	-	-	-	3,010 (RMB678)	100.00%	3,010 (RMB678)	99,489 (RMB22,453)	-
上海浦飛芯微	IC設計公司	8,862 (RMB2,000)	註9	-	-	-	-	9 (RMB2)	51%	4 (RMB1)	4,750 (RMB1,072)	-
無錫九天新材料有限公司(無錫九天)	半導體回收晶圓倉與清洗服務	75,327 (RMB17,000)	註10	-	-	-	-	(1,931) (RMB(435))	20%	(386) (RMB(87))	21,738 (RMB4,906)	-

2.赴大陸地區投資限額：

本期末累計自台灣匯出赴大陸地區投資金額	經濟部投資會核准投資金額	依經濟部投資會規定赴大陸地區投資限額
188,577 (USD6,193) (註7)	704,369 (USD23,132)	(註8)

註1：透過第三地區設立公司再投資大陸公司。

註2：上海崇誠及蘇州崇越係依據經會計師核閱之財務報告認列投資損益，其餘係依據自行編製未經會計師核閱之財務報表認列投資損益。

註3：係以財務報導日之匯率換算為新台幣。(美金1元兌換新台幣30.45元及人民幣1元兌換新台幣4.431元)

註4：上海崇誠之實收資本額係包含盈餘轉增資USD1,990千元，蘇州崇越之實收資本額係包含盈餘轉增資USD7,874千元。

註5：上海崇耀係孫公司上海崇誠及蘇州崇越自有資金設立之被投資公司。

註6：崇耀集成系統係孫公司蘇州崇越自有資金設立之被投資公司。

註7：包含已註銷之寧波崇越投資金額USD3,050千元。

註8：本公司業經經濟部工業局核發符合營運總部認定函，故赴大陸地區投資無金額之限制。

註9：上海浦飛芯微係孫公司上海崇誠與上海太砂電子共同出資設立，分別占有51%及49%之出資額。

註10：無錫九天係孫公司上海崇誠與九玄科技及無錫普力三方共同出資設立，分別占有20%、60%及20%之出資額。

3.重大交易事項：

合併公司民國一十二年一月一日至三月三十一日與大陸被投資公司直接或間接之重大交易事項(於編製合併報告時已沖銷)，請詳合併財務報告「重大交易事項相關資訊」之說明。