2022 Q2 INVESTOR MEETING
崇越科技第二季法說會

董事長：潘重良

共同執行長：李正榮

發言人：黃玉真資深副總經理

法說會日期：2022.08.11.

TSC
崇越科技

Safe Harbor Notice

- These forward-looking statements, which may include statements regarding Topco's future results of operations, financial condition or business prospects, are subject to significant risks and uncertainties and are based on Topco's current expectations.

- Actual results may differ materially from those expressed or implied in these forward-looking statements for a variety of reasons, including, among other things: the cyclical nature of our industry; our dependence on introducing new products on a timely basis; our dependence on growth in the demand for our products; our ability to compete effectively; our ability to successfully expand our capacity; our dependence on key personnel; general economic and political conditions, including those related to the semiconductor industry; possible disruptions in commercial activities caused by natural and human-induced disasters, including terrorist activity and armed conflict; and fluctuations in foreign currency exchange rates.

- Except as required by law, we undertake no obligation to update any forward looking statement, whether as a result of new information, future events, or otherwise.

公司概況

- **設立日期**：1990年2月17日
- **總公司**：台北市內湖區堤頂大道二段483號
- **崇越集團董事長**：郭智輝 博士
- **崇越科技董事長**：潘重良 先生
- **公開上市**：2003年
- **實收資本額**：NT 18.17億元
- **2021年合併營業額**：NT 426.7億元
- **崇越集團總人數**：約 1300人

會議議程

- 致歡迎詞
- 營運報告
- 問答時間

營運報告

營運摘要

業績續創新高！

- 季營收接連6季攻頂，2022 Q2營收創新高達132.3億元
- 2022 Q2創季新高！
  --EPS NT$ 4.96
  --營收年增成長 27.4%
  --稅前淨利成長 52.1%
- 2022 H1創半年新高！
  --EPS NT$ 8.59
  --營收年增成長 29.6%
  --稅前淨利成長 50.6%

合併綜合損益表

年度/季度	2Q 22	1Q 22	2Q 21	QoQ	YoY
營業營收	13,225,334	12,582,577	10,381,154	5.1%	27.4%
營業毛利	1,622,459	1,461,550	1,276,875	11.0%	27.1%
營業淨利	778,884	714,420	660,496	9.0%	17.9%
稅前淨利	1,188,472	916,294	781,579	29.7%	52.1%
母公司業主淨利	900,267	659,914	613,334	36.4%	46.8%
毛利率%	12.27	11.62	12.30	0.65ppts	-0.03ppts
營業淨利率%	5.89	5.68	6.36	0.21ppts	-0.47ppts
每股盈餘(新台幣元)	4.96	3.63	3.38	36.6%	46.7%
股東權益報酬率 %	8.13	5.93	6.18	2.2ppts	1.95ppts

(除另予註明，金額為新台幣千元)

產品營收分析與比重

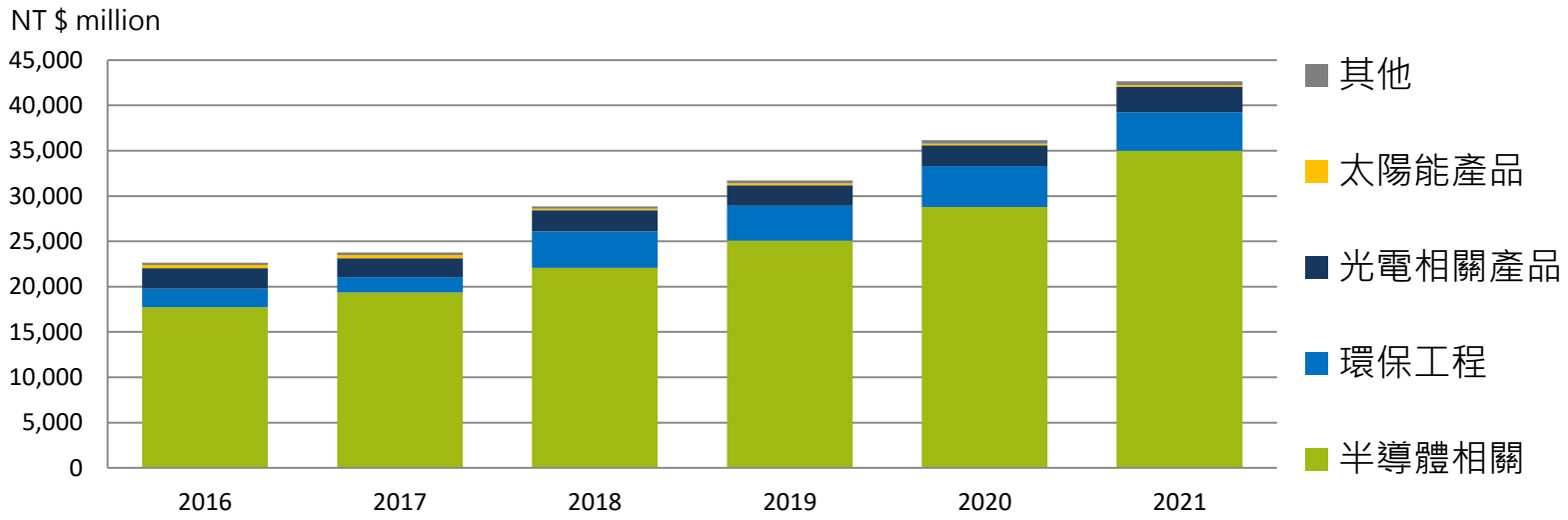

半導體相關	78.4%	81.5%	76.5%	79.1%	79.6%	82.0%
環保工程	9.0%	7.1%	14.0%	12.2%	12.4%	10.0%
光電相關產品	10.0%	8.8%	8.1%	7.1%	6.4%	6.6%
太陽能產品	1.6%	1.5%	0.5%	0.7%	0.5%	0.4%
其他	1.0%	1.1%	0.9%	0.9%	1.1%	1.0%

季營收

季合併營收 Quarterly Consolidated Sales

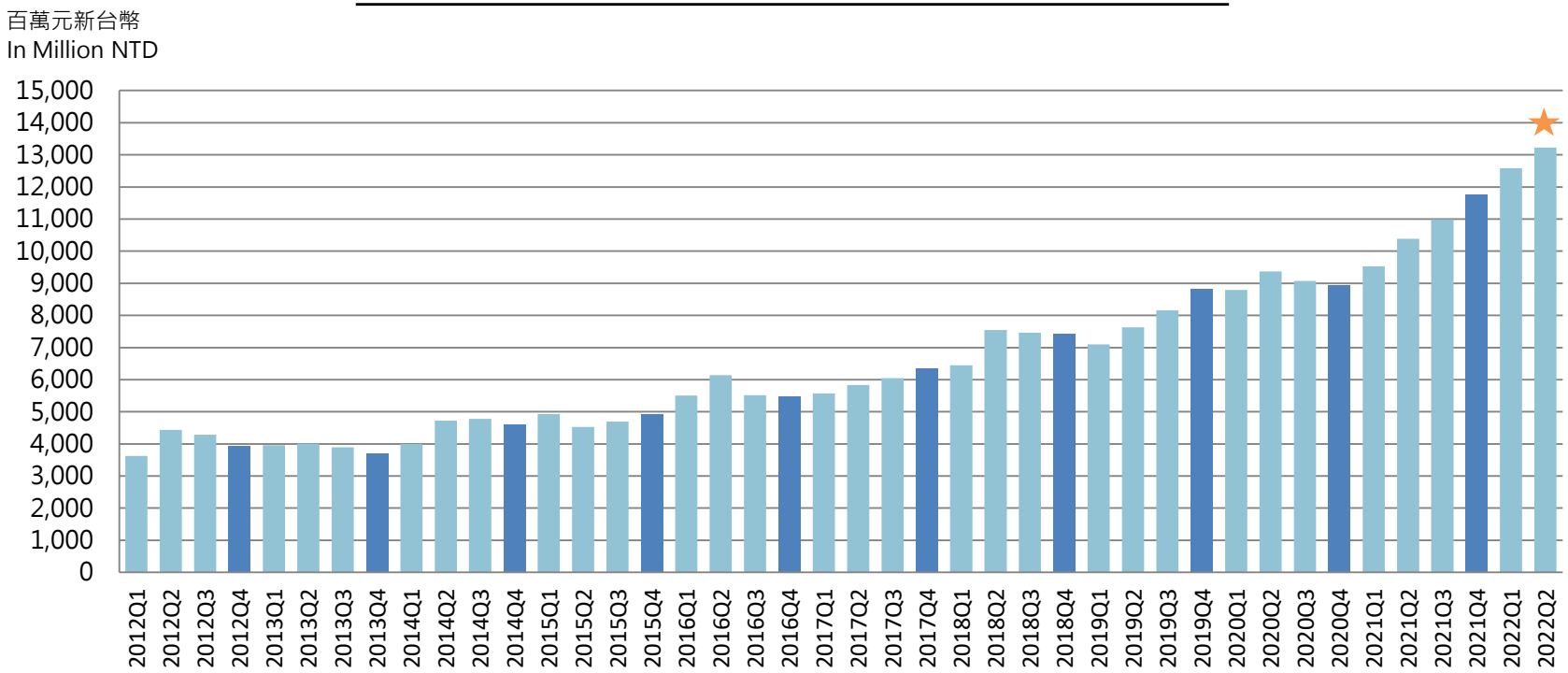

季營收接連6季攻頂，2022 Q2營收達132.3億元。

每股盈餘

Earnings Per Share

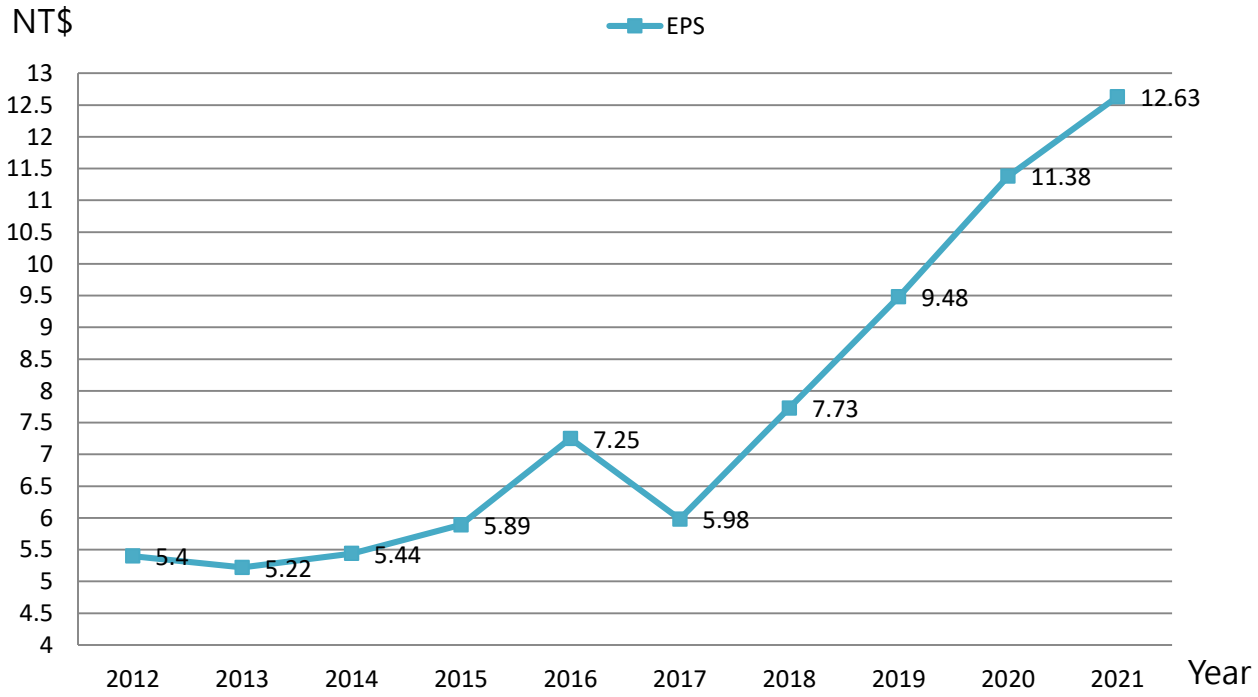

Earnings Per Share

2022 H1 NT$ **8.59**

2021 H1 NT$ **5.88**

成長亮眼!

股利政策

Dividend Policy

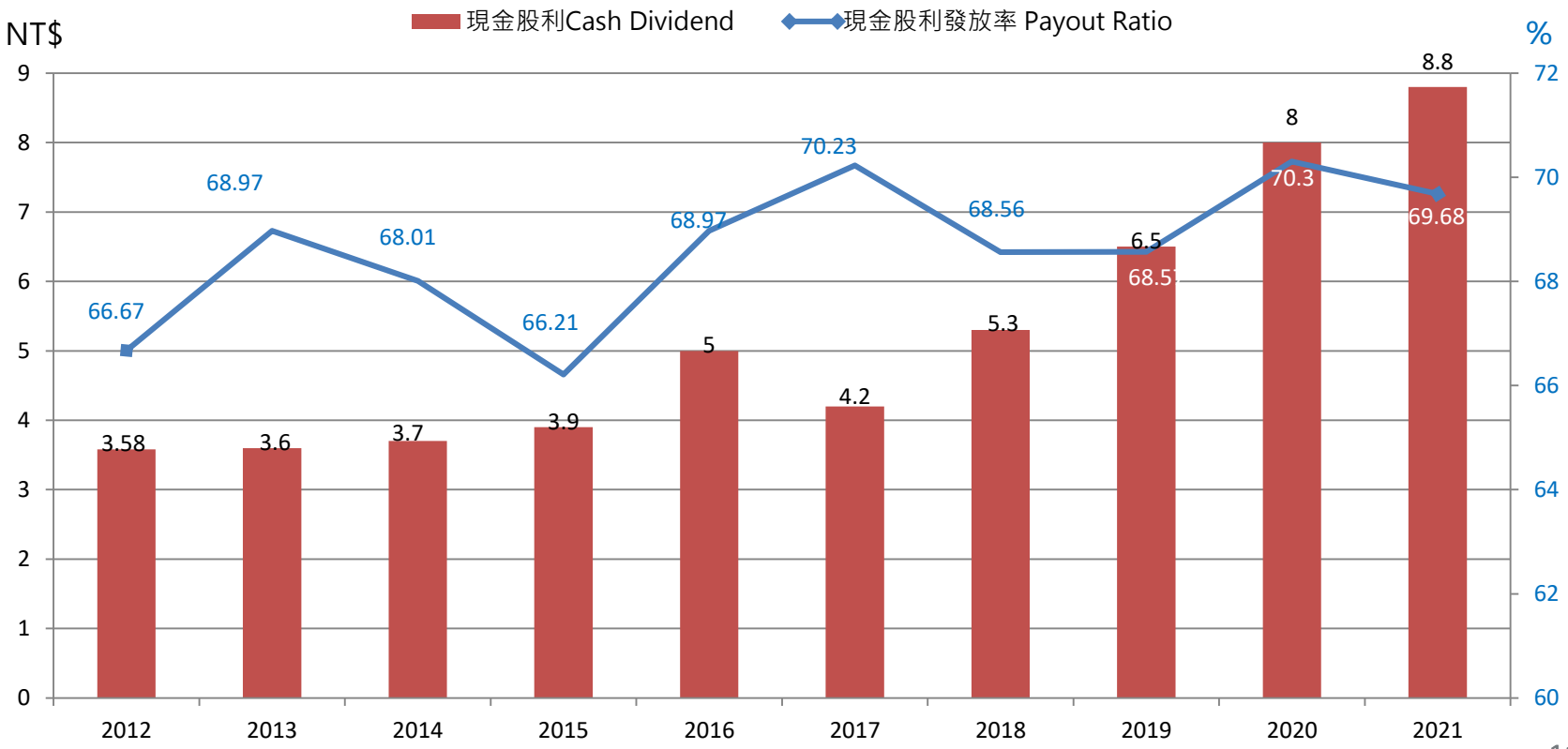

現金股利發放率 = 當年現金股利 / 當年EPS * 100%

獲利能力財務比率

獲利能力 Profitability

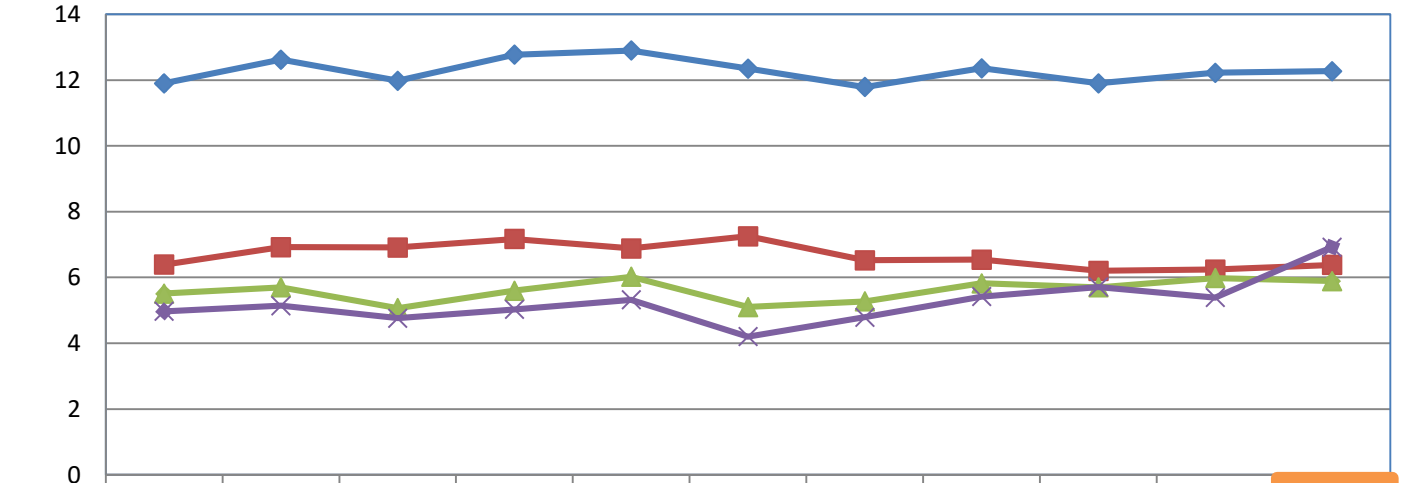

Unit：%	2012	2013	2014	2015	2016	2017	2018	2019	2020	2021	2022Q2
毛利率 Gross Margin	11.9	12.62	11.98	12.77	12.9	12.35	11.79	12.36	11.9	12.22	12.27
營業費用率 Operating Expense Ratio	6.39	6.92	6.91	7.17	6.88	7.25	6.52	6.54	6.2	6.24	6.38
營業利益率 Operating Profit Margin	5.51	5.7	5.07	5.6	6.02	5.1	5.27	5.82	5.7	5.98	5.89
稅後淨利率 Net Profit Margin	4.97	5.14	4.76	5.03	5.32	4.2	4.79	5.42	5.71	5.39	6.92

近年重要事記

2022.07. 安永集團新品牌「樂魚漢堡」發表。
2022.05. 新成立檳越科技股份有限公司。
2022.04. 新成立峻川商事株式會社
2022.01. 安永鱸魚精蟬聯「Monde Selection金獎」、
第24屆「國家生技醫療品質獎」銅獎及「國家品牌玉山獎最佳產品」
2021.12. 建越科技榮獲行政院第21屆「全國公共工程金質獎」
2021.11. 建越科技榮獲桃園市政府第5屆「公共工程金品獎」
2021.11. 蟬聯體育署「體育推手獎」
2021.11. 蟬聯TCSA「台灣永續企業績優獎」
2021.10. 安永鮮物榮獲第4屆「網路口碑之星」、第18屆「國家品牌玉山獎」
2021.09. 榮獲《天下雜誌》「天下永續公民新秀獎」
2021.07. 轉投資光宇工程股份有限公司
2021.06. 轉投資台螢實業股份有限公司
2021.05. 新成立TOPCO SCIENTIFIC USA CORP.
2021.01. 轉投資越頂科技股份有限公司
2021.01. 桃園A7文青水園水資源回收中心正式啟用

營運據點

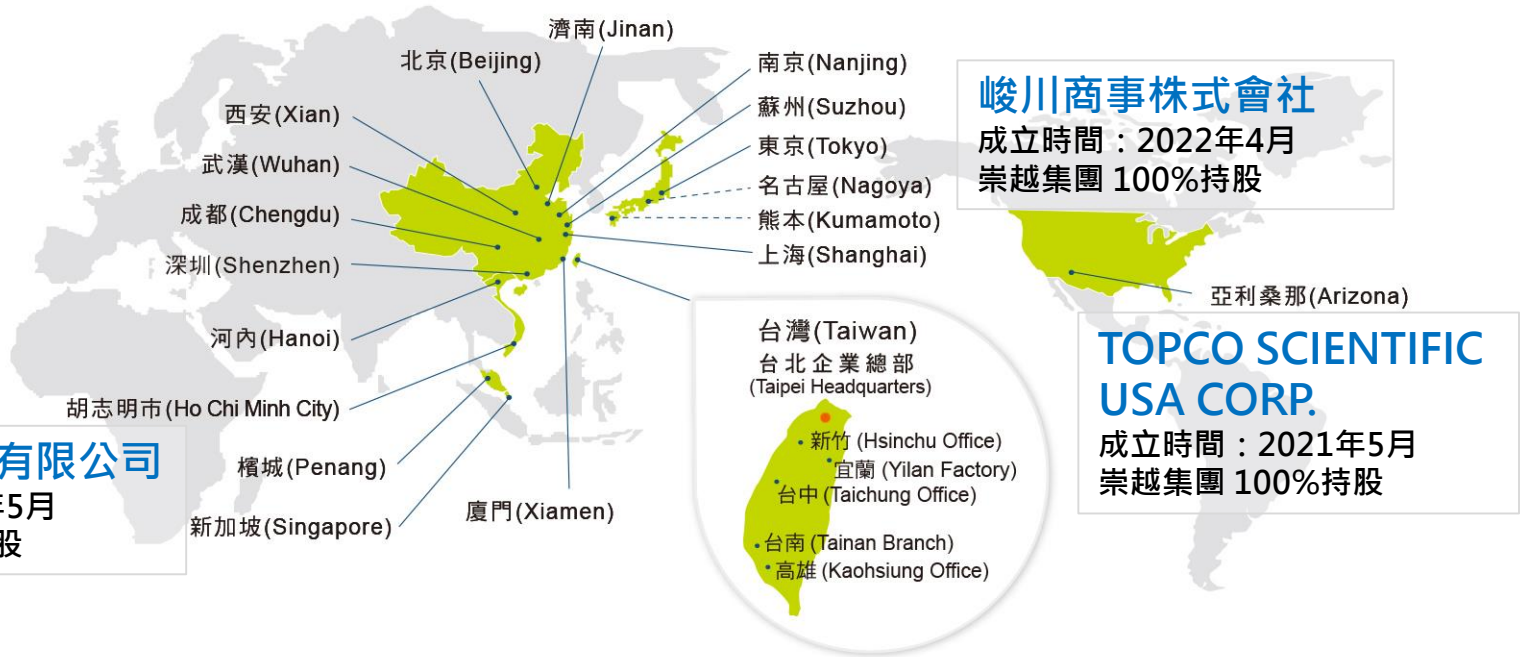

峻川商事株式會社
成立時間：2022年4月
崇越集團 100%持股

TOPCO SCIENTIFIC USA CORP.
成立時間：2021年5月
崇越集團 100%持股

檳越科技股份有限公司
成立時間：2022年5月
崇越集團 100%持股

未來展望

(1) 半導體材料需求穩定成長，加速進行美、日、東南亞等海外供應鏈平台佈局。
(2) 持續推廣綠色循環經濟。
(3) 大健康事業加深佈局，開發機能性食品。
(4) 落實永續投資，加入 TCFD以及SBTi ，承諾2050 淨零碳排。

註 : TCFD（Task Force on Climate-related Financial Disclosures，氣候變遷財務相關揭露）
SBTi （Science-Based Targets Initiatives，科學基礎減量目標倡議）

問答時間

敬請指教